



Municipiul Târgu Jiu

Bd. Constantin Brâncuși nr.19, Tg.-Jiu, Județul Gorj, România
Tel. 40.253.213317, Fax. 40.253.214878, www.targuiiu.ro, e-mail: primaria.targuiiu@vnet.ro



№ 2828/29.07.2014



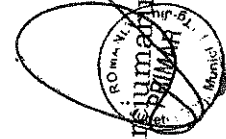
CĂTRE

AJ.F.P GORJ

Prin prezenta va inaintam situatiile financiare la data de 30.06.2014

Primar,

Dr Ing Florin Carșumaru



Director Economic,
Ec Narcisa Cristea

Primaria Tg-Jiu

Note explicative

la raportul de la Darea de seama la 30.06.2014

- Politicile contabile utilizate la intocmirea situatiilor financiare sunt in conformitate cu reglementarile contabile.aplicabile.

- Metoda de amortizare ce se utilizeaza este amortizarea lineara

Stocurile se evalueaza la data intrarii in gestiune la costul de achizitie iar la iesirea din gestiune, stocurile se evalueaza si se inregistreaza in contabilitate prin aplicarea metodei primul intrat primul iesit metoda FIFO. Metoda de evidenta a stocurilor ce se utilizeaza este metoda cantitativ valorica.

Situatiile financiare anuale ofera o imagine fidela a pozitiei financiare, a performantei financiare si a celorlalte informatii referitoare la activitatea desfasurata

Mentionam ca diferentele dintre **bilant si situatiile financiare anuale** se datoreaza astfel:

Rd	Bilant lunar	Bilant situatii financiare	diferente	explicatii
22	897.226	898.184	958	Omiterea raportarii a unor datorii comerciale din cont 411 (958 lei) de catre Municipiul Tg-Jiu
63,1	3.024.111	2.499.926	524.185	Raportarea eronata la acest rd a impozitul pe salarii 444 Impozit pe venit si cont 446 « alte impozite si taxe asimilate » respectiv la raportarea lunara s-a raport rd 62 in loc de 63.1 Raportarea eronata a contului 5266 de catre Teatrul dramatic Elvira Godeanu, fiind cu sold debitor corect trebuie raportat la rd 23

La contul de executie a cheltuielilor din venituri proprii si subventii lunar diferentele fata de dare de seama ca urmare a raportarii in mod eronate pe subcapitole articole si alienate

33.10. +2

33.10.14 +2

65.10 +2

65.10.04.02 +1

65.10.20.03 +1

La contul de executie al bugetului local proiecte cu finantare din fd externe nerambursabile diferenta fata de raportarea lunara s-a datorat ca urmare a omiterii raportarii reglarilor intre alineate din luna iunie atat pe buget cat si pe plati

	Credit de angajament	Prevederi anuale	Prevederi trimestriale	Plati
56.01.01	-303.650	-303.650	-303.650	-303.644
56.01.02	+303.650	303.650	303.650	+303.644

Plati restante

Cod 40,cod 42

Ca urmare a inregistrarii duble a doua facturi

- rd 01,151,161 -1000

- rd 02,152,162 -1000

Mentionam că diferența dintre contul de rezultat patrimonial și bilanț în valoare de 744.144 lei reprezintă rezultatul patrimonial al instituțiilor de învățământ pentru partea finanțată de la bugetul de stat. De asemenea, col 8 din conturile de execuție bugetară diferă față de cheltuielile totale din contul de rezultat patrimonial cu ajustările din provizioane aferente hotărârilor judecătorești pentru drepturile salariale, a altor plăți efectuate de unitățile școlare direct din sume primite în conturi de bancă pentru diferite proiecte (ex Comenius) și a înregistrării pe contul 654 « Pierderi din creanțe » ce nu corespunde unei anumite clasificări bugetare.

Note explicative conform 4.9 și 4.10 cf Ordinul 479/2012

Municipiul Tg-Jiu nu are sume înregistrate în ct 8082 « Datorii contingente » care să reprezinte angajamente asumate în numele și în contul statului în calitate de garant de a plăti, de a plăti la scadență obligațiile neonorate ale garantului (garantiilor) conform pct 4.9 din Ordin 479/2012

Municipiul Tg-Jiu are constituite provizioane reprezentând datorii prevăzute prin hotărâri judecătorești având ca obiect acordarea unor drepturi de natură salarială stabilite în favoarea personalului din sectorul bugetar.

Valoare la începutul anului 45.099.719

Val la sfârșitul perioadei de raportare 39.510.642 din care 32.644.938 provizioane necurente și 6.865.704 lei provizioane curente

Sold initial	Intrari	Iesiri	Sold final
45.099.719	933.586	6.522.663	39.510.642

În cursul perioadei provizioanele au fost revizuite de către unele instituții bugetare cu indicii inflației și înregistrate hotărâri judecătorești noi

De asemenea a fost diminuată o parte a provizioanelor constituite la 31.12.2013 cu sumele aferente trim I +II datorate pe anul 2014 personalului din instituțiile de învățământ preuniversitar de stat.

Primar,
Dr Ing Florin Carciumaru



Director Economic,
Ec Narcisa Cristea

Municipiul Tg-Jiu

POLITICI CONTABILE

Situațiile financiare ale Primăriei Municipiului Tg-Jiu la data de 30.06.2014 au fost întocmite conform prevederilor OMFP nr 505/2013 pentru aprobarea Normelor metodologice privind întocmirea și depunerea situațiilor financiare ale instituțiilor publice trimestriale precum și a unor rapoarte financiare lunare în anul 2013.

Scopul politicilor contabile este de a stabili metode contabile (metode detaliate de evaluare, măsurare, și constatare) alese dintr-un cadru general acceptate de legislația în vigoare, care să fie utilizate permanent și care să ofere o imagine fidelă a instituției publice, a poziției sale financiare, a performanțelor sale și a evoluției poziției sale financiare.

Astfel, s-au stabilit următoarele:

1. Toate operațiunile economice și financiare se înregistrează în contabilitate pe baza unor documente justificative (prevăzute de lege pentru diferite operațiuni), documente ce angajează răspunderea persoanelor care le-au întocmit, vizat și aprobat, precum și a celor care le-au înregistrat în contabilitate.

2. Forma de înregistrare în contabilitate a operațiunilor economico-financiare este „maestru-sah”, iar principalele registre și formulare care se utilizează este: Registru-jurnal, Registru-inventar, Cartea Mare, Balanța de verificare.

3. Situațiile financiare anuale și trimestriale utilizate sunt: bilanțul, contul de rezultat patrimonial, situația fluxurilor de trezorerie, situația modificărilor în structura activelor, contul de execuție bugetar și alte anexe la situațiile financiare.

4. Inventarierea patrimoniului instituției se face cel puțin o dată pe an, înaintea situațiilor financiare anuale. Evaluarea elementelor de activ și pasiv, cu ocazia inventarierii, se face la valoarea actuală a fiecărui element, denumită valoarea de inventar.

5. Evaluarea și înregistrarea în contabilitate a bunurilor la data intrării în patrimoniu se face la valoarea de intrare (valoarea contabilă), care se stabilește la cost de achiziție-pentru bunuri

6. Activele fixe corporale și necorporale se prezintă în bilanț la valoarea de intrare. Amortizarea se calculează folosind metoda amortizării liniare. Valorificarea și scoaterea din funcțiune a activelor fixe se face numai cu aprobarea ordonatorului principal de credite

7. Stocurile se înregistrează în contabilitate la costul de achiziție. Stocurile cuprind materii prime, materiale și alte consumabile ce urmează să fie folosite în

desfășurarea activității curente a instituției (rechizite, hârtie de scris, hârtie xerox, materiale cu caracter funcțional, alte bunuri pentru întreținere și funcționar), precum și cele de întreținere și curățenie, iar la sfârșit se întocmesc bonuri de consum și se înregistrează la bunuri de natura cheltuielii pe capitole și articole bugetare. Fac excepție rechizitele de birou, imprimarele, precum și alte materiale consumabile care se considera ca nu este cazul să se stocheze și sunt incluse direct pe cheltuieli pe baza de documente justificative

Costul bunurilor de natura stocurilor se recunosc în momentul consumului acestora, cu excepția materialelor de natura obiectelor de inventar al căror cost se recunoaște în momentul scoaterii din folosință.

8. Creanțele instituției se înregistrează în contabilitate la valoarea nominală.

Operațiunile privind încasările și plățile în valută se înregistrează în contabilitate la cursul zilei, comunicat de BNR

9. Datoriile instituției publice se înregistrează în contabilitate la valoarea nominală. În activitatea instituției există

- datorii pe termen scurt (sub un an),*
- datorii pe termen lung (peste un an).*

10. Capitalurile instituției cuprind: fondurile, rezultatul patrimonial, rezultatul reportat, rezervele din reevaluare.

Rezultatul patrimonial se stabilește lunar prin închiderea conturilor de venituri-finanțări și a conturilor de cheltuieli. La începutul exercițiului, soldul contului de rezultat patrimonial de la sfârșitul anului se transferă asupra rezultatului reportat.

Rezultatul reportat, exprimă rezultatul patrimonial al exercițiilor financiare anterioare.

Reevaluarea activelor fixe se face la valoarea determinată, în baza metodelor și procedurilor de evaluare și conform reglementărilor legale.

În situațiile financiare prezente sunt incluse rezultatele financiare ale instituțiilor publice subordonate Primăriei Municipiului Tg-Jiu, centralizate pe baza situațiilor financiare prezentate de instituții..

Conducătorul instituției



Conducătorul compartimentului
financiar-contabil

A handwritten signature in black ink, consisting of a stylized cursive name.

BILANT
30.06.2014

SERVICIUL DE SINTETIZARE SI ASISTENTIA
ELABORARE SI EXECUTIE
BUGETE LOCALE
VERIFICAT
NR. 31 DATA 30.06.2014 pag. 2/14 - lei -

COD	DENUMIRE INDICATORI	SOLD LA INCEPUTUL PERIOADEI	SOLD LA SFARSITUL PERIOADEI
01003	1.Active fixe necorporale (ct.2030000+2050000+2060000+		
01003	2080100+2080200+2330000-2800300-2800500-2800800-		
01003	2900400-2900500-2900800-2930100*)	402.677	353.327
01004	2.Instalatii tehnice, mijloace de transport, animale, plantatii, mobilier,		
01004	aparatura birotica si alte active corporale (ct.2130100+2130200+		
01004	2130300+2130400+2140000+2310000-2810300-2810400-		
01004	2910300-2910400-2930200*)	21.226.937	20.803.871
01005	3.Terenuri si cladiri (ct.2110100+2110200+2120000+2310000-		
01005	2810100-2810200-2910100-2910200-2930200)	1.691.074.572	1.697.154.005
01007	5.Active financiare necurente (investitii pe termen lung) peste un an		
01007	(ct.2600100+2600200+2600300+2650000+2670201+2670202+		
01007	2670203+2670204+2670205+2670208-2960101-2960102-		
01007	2960103-2960200), din care:	1.056.056	1.056.056
01008	Titluri de participare (ct.2600100+2600200+2600300-2960101		
01008	-2960102-2960103)	1.055.755	1.055.755
01009	6.Creante necurente - sume ce urmeaza a fi incasate dupa o perioada		
01009	mai mare de un an (ct.4110201+4110208+4130200+4280202+		
01009	4610201+4610209-4910200-4960200) din care:	120.017	197.120
01010	Creante comerciale necurente - sume ce urmeaza a fi incasate dupa		
01010	o perioada mai mare de un an (ct.4110201+4110208+4130200+		
01010	4610201-4910200-4960200)	119.836	175.891
01015	7.TOTAL ACTIVE NECURENTE (rd.03+04+05+06+07+09)	1.713.880.259	1.719.564.379
01019	1.Stocuri (ct.3010000+3020100+3020200+3020300+3020400+		
01019	3020500+3020600+3020700+3020800+3020900+3030100+3030200+		
01019	3040100+3040200+3050100+3050200+3070000+3090000+3310000+		
01019	3320000+3410000+3450000+3460000+3470000+3490000+3510100+		
01019	3510200+ 3540100+3540500+ 3540600+3560000+3570000+3580000+		
01019	3590000+3610000+3710000+3810000+/-3480000+/-3780000-		
01019	3910000-3920100+3920200-3930000-3940100-3940500-3940600-		
01019	3950100-3950200-3950300-3950400-3950600-3950700-3950800-		
01019	3960000-3970000-3980000)	16.910.469	17.405.109
01021	Creante din operatiuni comerciale, avansuri si alte decontari (ct.2320000+		
01021	2340000+4090101+4090102+4110101+4110108+4130100+4180000+		
01021	4250000+4280102+4610101+4610109+4730109**+4810101+4810102+		
01021	4810103+4810200+4810300+4810900+4820000+4830000+4890000-		
01021	4910100-4960100+5120800) din care:	5.807.077	5.311.023
01022	Creante comerciale si avansuri (ct.2320000+2340000+4090101+		
01022	4090102+4110101+4110108+4130100+4180000+4610101-		
01022	4910100- 4960100),din care:	1.620.029	898.184
01023	Creante bugetare (ct.4310100**+4310200**+4310300**+4310400**+		
01023	4310500**+4310700**+4370100**+4370200**+4370300**+4420400+		
01023	4420800**+4440000**+4460000**+4480200+4610102+4630000+		
01023	4640000+4650100+4650200+4660401+4660402+4660500+		
01023	4660900+4810101**+4810102**+4810103**+4810900**+4820000**		
01023	-4970000), din care:	19.507.840	30.275.070
01024	Creantele bugetului general consolidat (ct.4630000+4640000+4650100+		
01024	4650200+4660401+4660402+4660500+4660900-4970000)	18.900.203	29.595.540

COD	DENUMIRE INDICATORI	SOLD LA INCEPUTUL PERIOADEI	SOLD LA SFARSITUL PERIOADEI
01025	Creante din operatiuni cu fonduri externe nerambursabile si fonduri de		
01025	la buget (ct.4500100+4500300+4500501+4500502+4500503+4500504+		
01025	4500505+4500700+4510100+4510300+4510500+4530100+4540100+		
01025	4540301+4540302+4540501+4540502+4540503+4540504+4550100+		
01025	4550301+4550302+4550303+4560100+4560303+4560309+4570100+		
01025	4570201+4570202+4570203+4570205+4570206+4570209+4570301+		
01025	4570302+4570309+4580100+4580301+4580302+4610103+4730103**+		
01025	4740000+4760000), din care:	13.144.081	415.967
01026	Sume de primit de la Comisia Europeana (ct.4500100+4500300+		
01026	4500501+4500502+4500503+4500504+4500505+4500700)	1.752.300	
01027	Imprumuturi pe termen scurt acordate (ct.2670101+2670102+2670103+		
01027	2670104+2670105+2670108+2670601+2670602+2670603+2670604+		
01027	2670605+2670609+4680101+4680102+4680103+4680104+4680105+		
01027	4680106+4680107+4680108+4680109+4690103+4690105+4690106+		
01027	4690108+4690109)		230.248
01030	Total creante curente (rd.21+23+25+27)	38.458.998	36.232.308
01033	Conturi la trezorerie, casa in lei.		
	(ct.5100000+5120101+5120501+5130101+		
01033	5140101+5150101+5150301+5160101+5170101+5200100+5210100+		
01033	5210300+5230000+5250101+5250102+5250301+5250302+5250400+		
01033	5260000+5270000+5280000+5290101+5290201+5290301+5290400+		
01033	5290901+5310101+5500101+5510000+5520000+5550101+5570101+		
01033	5580101+5580201+5590101+5600101+5600300+5600401+5610100+		
01033	5610300+5620100+5620300+5710100+5710300+5710400+5740101+		
01033	5740102+5740301+5740302+5740400+5750100+5750300+5750400-		
01033	7700000)	1.788.663	612.911
010331	Dobanda de incasat,alte valori,avansuri de trezorerie		
	(ct.5180701+5320100+		
010331	5320200+5320300+5320400+5320500+5320600+5320800+5420100)	91.363	87.255
01035	Conturi la institutii de credit, BNR, casa in valuta (ct.5110101+5110102+		
01035	5120102+5120402+5120502+5130102+5130202+5140102+5140202+		
01035	5150102+5150202+5150302+5160102+5160202+5170102+5170202+		
01035	5290102+5290202+5290302+5290902+5310402+5410102+5410202+		
01035	5500102+5550102+5550202+5570202+5580102+5580302+5590102+		
01035	5590202+5600102+5600402)	910.075	389.034
01040	Total disponibilitati si alte valori (rd.33+33.1+35+35.1)	2.790.101	1.089.200
01042	6.Cheltuieli in avans (ct.4710000)	95	95
01045	7.TOTAL ACTIVE CURENTE (rd.19+30+31+40+41+41.1+42)	58.159.663	54.726.712
01046	8.TOTAL ACTIVE (rd.15+45)	1.772.039.922	1.774.291.091
01052	1.Sume necurente - sume ce urmeaza a fi platite dupa o perioada		
01052	mai mare de un an (ct.2690200+4010200+4030200+4040200+		
01052	4050200+4280201+4620201+4620209+5090000), din care:	2.206.951	1.795.056
01053	Datorii comerciale (ct.4010200+4030200+4040200+4050200+		
01053	4620201)	1.774.336	1.341.507
01054	2.Imprumuturi pe termen lung (ct.1610200+1620200+1630200+		
01054	1640200+1650200+1660201+1660202+1660203+1660204+		
01054	1670201+1670202+1670203+1670208+1670209-1690200)	34.073.072	14.217.882
01055	3.Provizioane (ct.1510201+1510202+1510203+1510204+1510208)	45.068.905	32.644.938
01058	TOTAL DATORII NECURENTE (rd.52+54+55)	81.348.928	48.657.876
01060	1.Datorii comerciale, avansuri si alte decontari (ct.2690100+4010100+		

COD	DENUMIRE INDICATORI	SOLD LA INCEPUTUL PERIOADEI	SOLD LA SFARSITUL PERIOADEI
01060	4030100+4040100+4050100+4080000+4190000+4620101+4620109+		
01060	4730109+4810101+4810102+4810103+4810200+4810300+4810900+		
01060	4820000+4830000+4890000+5090000+5120800), din care:	24.417.726	13.085.096
01061	Datorii comerciale si avansuri (ct.4010100+4030100+4040100+		
01061	4050100+4080000+4190000+4620101+4620109), din care:	23.820.444	12.972.939
01062	2.Datorii catre bugete		
	(ct.4310100+4310200+4310300+4310400+4310500+		
01062	4310700+4370100+4370200+4370300+4400000+4410000+4420300+4420		
	800+		
01062	4440000+4460000+4480100+4550501+4550502+4550503+4670100+4670		
	200+		
01062	4670300+4670400+4670500+4670900+4730109+4810900+4820000),din		
	care:	3.469.852	3.781.177
010631	Contributii sociale (ct.4310100+4310200+4310300+4310400+4310500+		
010631	4310700+4370100+4370200+4370300)	2.619.424	2.499.926
01065	3.Datorii din operatiuni cu Fonduri externe nerambursabile si fonduri de		
01065	la buget,alte datorii catre alte organisme internationale (ct.4500200+		
01065	4500400+4500600+4510200+4510401+4540402+4540409+4510601+		
01065	4510602+4510603+4510605+4510606+4510609+4520100+4520200+		
01065	4530200+4540200+4540401+4540402+4540601+4540602+4540603+		
01065	4550200+4550401+4550402+4550403+4550404+4560400+4580401+		
01065	4580402+4580501+4580502+4590000+4620103+4730103)	5.550.668	19.216
01070	4.Imprumuturi pe termen scurt-sume ce urmeaza a fi platite intr-o perioada		
01070	de pana la un an (ct.5180601+5180603+5180604+5180605+5180606+		
01070	5180608+5180609+5180800+5190101+5190102+5190103+5190104+		
01070	5190105+5190106+5190107+5190108+5190109+5190110+5190180+		
01070	5190190)		230.248
01071	5.Imprumuturi pe termen lung - sume ce urmeaza a fi platite in cursul		
01071	exercitiului curent (ct.1610100+1620100+1630100+1640100+1650100+		
01071	1660101+1660102+1660103+1660104+1670101+1670102+1670103+		
01071	1670108+1670109+1680100+1680200+1680300+1680400+1680500+		
01071	1680701+1680702+1680703+1680708+1680709-1690100)		14.140.749
01072	6.Salariile angajatilor (ct.4210000+4230000+4260000+4270100+4270300+		
01072	4280101)	3.922.927	4.173.982
01073	7.Alte drepturi cuvenite altor categorii de persoane (pensii, indemnizatii de		
01073	somaj, burse) (ct.4220100+4220200+4240000+4260000+4270200+		
01073	4270300+4290000+4380000), din care:	200.316	214.755
01074	8.Venituri in avans (ct.4720000)	60.920	30.190
01075	9.Provizioane (ct.1510101+1510102+1510103+1510104+1510108)	30.814	6.865.704
01078	10.TOTAL DATORII CURENTE (rd.60+62+65+70+71+72+73+74+75)	37.653.223	42.541.117
01079	11.TOTAL DATORII (rd.58+78)	119.002.151	91.198.993
01080	12.ACTIVE NETE = TOTAL ACTIVE - TOTAL DATORII =		
	CAPITALURI		
01080	PROPRII (rd.80=rd.46-79=rd.90)	1.653.037.771	1.683.092.098
01084	1.Rezerve, fonduri (ct.1000000+1010000+1020000+1030000+1040000+		
01084	1050100+1050200+1050300+1050400+1050500+1060000+1320000+		
01084	1330000+1390100)	1.584.917.356	1.685.976.928
01085	2.Rezultatul reportat (ct.1170000-sold creditor)	21.599.492	71.895.800
01087	4.Rezultatul patrimonial al exercitiului (ct.1210000-sold creditor)	46.520.923	
01088	5.Rezultatul patrimonial al exercitiului (ct.1210000- sold debitor)		74.780.630

COD	DENUMIRE INDICATORI	SOLD LA INCEPUTUL PERIOADEI	SOLD LA SFARSITUL PERIOADEI
01090	6.TOTAL CAPITALURI PROPRII (rd.84+85-86+87-88)	1.653.037.771	1.683.092.100

Conducatorul institutiei

Conducatorul compartimentului
financiar- contabil



CONTUL DE REZULTAT PATRIMONIAL

30.06.2014

pag.: 1 - lei -

COD	DENUMIRE INDICATORI	An precedent	An curent
02002	1.Venituri din impozite, taxe, contributi de asigurari si alte venituri ale bugetelor		
02002	(ct.7300100+7300200+7310100+7310200+7320100+7330000+7340000+7350100		
	+		
02002	7350200+7350300+7350400+7350500+7350600+7360100+7390000+7450100+		
02002	7450200+7450300+7450400+7450500+7450900+7460100+7460200+7460300+		
02002	7460900)	96.311.060	95.039.923
02003	2.Venituri din activitati economice		
	(ct.7210000+7220000+7510100+7510200+/-7090000)	4.302.989	5.106.565
02004	3.Finantari, subventii, transferuri, alocatii bugetare cu destinatie speciala		
02004	(ct.7510500+7710000+7720100+7720200+7730000+7740100+7740200+7750000		
	+		
02004	7760000+7780000+7790000)	33.862.279	-2.055.880
02005	4.Alte venituri operationale (ct.7140000+7180000+7500000++7510300+7510400+		
02005	7810200+7810300+7810401+7810402+7770000)	2.385.664	11.606.419
02006	TOTAL VENITURI OPERATIONALE (rd.02+03+04+05)	136.861.992	109.697.027
02008	1.Salarii si contributiile sociale aferente angajatilor		
	(ct.6410000+6420000+6450100+		
02008	6450200+6450300+6450400+6450500+6450600+6450800+6460000+6470000)	43.724.107	48.308.015
02009	2.Subventii si transferuri (ct.6700000+6710000+6720000+6730000+6740000+		
02009	6750000+6760000+6770000+6780000+6790000)	6.189.343	6.348.210
02010	3.Stocuri, consumabile, lucrari si servicii executate de terti (ct.6010000+6020100+		
02010	6020200+6020300+6020400+6020500+6020600+6020700+6020800+6020900+		
02010	6030000+6060000+6070000+6080000+6090000+6100000+6110000+6120000+		
02010	6130000+6140000+6220000+6230000+6240100+6240200+6260000+6270000+		
02010	6280000+6290100+6290200)	34.218.516	31.305.953
02011	4.Cheltuieli de capital, amortizari si provizioane (ct.6810100+6810200+6810300+		
02011	6810401+6810402+6820101+6820109+6820200+6890100+6890200)	11.098.951	99.961.564
02012	5. Alte cheltuieli operationale (ct.6350000+6540000+6580000)	1.220.734	508.184
02013	TOTAL CHELTUIELI OPERATIONALE (rd.08+09+10+11+12)	96.451.651	186.431.926
02015	- EXCEDENT (rd.06-rd.13)	40.410.341	96.847.810
02016	- DEFICIT (rd.13-rd.06)		173.582.709
02017	IV.VENITURI FINANCIARE		
	(ct.7630000+7640000+7650000+7660000+7670000+		
02017	7680000+7690000+7860300+7860400)	6.761	5.413
02018	V. CHELTUIELI FINANCIARE		
	(ct.6630000+6640000+6650000+6660000+6670000+		
02018	6680000+6690000+6860300+6860400+6860800)	1.017.856	691.193
02020	- EXCEDENT (rd.17-rd.18)		4.371
02021	- DEFICIT (rd.18-rd.17)	1.011.095	690.151
02023	- EXCEDENT (rd.15+20-16-21)	39.399.246	
02024	- DEFICIT (rd.16+21-15-20)		77.420.679
02025	VIII. VENITURI EXTRAORDINARE (ct.7910000)	2.595.863	3.384.193
02028	- EXCEDENT (rd.25-rd.26)	2.595.863	3.384.193
02031	- EXCEDENT (rd.23+28-24-29)	41.995.109	
02032	- DEFICIT (rd.24+29-23-28)		74.036.486

Conducatorul institutiei

Conducatorul compartimentului
financiar-contabil

SITUATIA FLUXURILOR DE TREZORERIE

30.06.2014



pag.: 1 - lei -

COD	DENUMIRE INDICATORI	Total	Casa in lei ct.5310101	Disponibilitati al/ Finantarea de la bugetul de stat ct.5200100/ ct.7700000	Disponibilitati al/ Finantarea de la bugetul local ct.5210100/ ct.7700000	Disponibilitati al/ Finantarea de la bugetul asigurarii sociale de stat ct.52501/ ct.7700000	Disponibilitati din veniturile curente ale/ Finantarea din bugetul asigurarii pentru somaj ct.57401/ ct.7700000	Disponibilitati din veniturile curente ale/ Finantarea din bugetul fd. national unic de asig. sociale de sanatate ct.5710100/ ct.7700000	Disponibilitati din veniturile/ Finantarea din bugetul Fondului pentru mediu ct.5750100/ ct.7700000	Disponibilitati al/ Finantarea de la bugetul trezoreriei statului ct.5240100/ ct.7700000	Conturi de disponibilitati (5xxxxxx) (include si rezultatele din anii precedenti ale bugetelor respective)
03002	1. Incasari	118.624.704	16.709.825		94.848.829						7.066.050
03003	2. Plati	193.874.017	16.631.422	705.443	80.235.916						7.086.679
03004	3. Numerar net din activitatea operationala (rd.02-rd.03)										
03004	1. Incasari	14.750.687	78.403	-705.443	14.612.913						59.371
03007	2. Plati	3.400.194			3.400.194						-413.861
03008	3. Numerar net din activitatea de investitii (rd.06-07)	12.129.635			11.715.774						-413.861
03010	1. Incasari	-8.729.441			-8.313.580						-413.861
03011	2. Plati	230.248			230.248						
03012	3. Numerar net din activitatea de finantare (rd.10-rd.11)	6.495.555			6.493.555						
03012	(rd.10-rd.11)	-6.263.397			-6.263.397						
03013	IV. CRESTEREA (DESCRETEREA) NETA DE NUMERAR SI ECHIVALENTI DE NUMERAR (rd.04+rd.08+rd.12)	-243.061	78.403	-705.443	34.026						-354.490
03014	V. NUMERAR SI ECHIVALENT DE NUMERAR LA INCEPUTUL ANULUI	1.788.663			289.997						1.498.666
030142	-sume utilizate din excedentul anului precedent	230.248			230.248						
03015	VI. NUMERAR SI ECHIVALENT DE NUMERAR LA SFARSITUL PERIOADEI (rd.13+rd.14+rd.14.1-rd.14.2)	1.316.354	78.403	-705.443	93.775						1.144.176

Conducatorul compartimentului financiar- contabil

Viza trezoreriei

Conducatorul institutiei



JUDETUL GORJ
MUNICIPIUL TARGU-

Situatia fluxului de trezorerie la data: 31.06.2014

cod 3

DENUMIREA INDICATORULUI	Cod rand	Alte disponibil itati (TOTAL)	500229	500240	5007	5012	50.04	50.06	501401	5010	5033	5059	50.81
A	B	8					10	11	12	14	15	16	19
I. NUMERAR DIN ACTIVITATEA OPERATIONALA	1												
1. Incasari	2	7066050	5745	406495	391	20198	4435479	261707	0	1250689	684744	602	0
2. Plati	3	7006679	5745		4753	20198	4273495	734402	0	1286408	681076	602	0
3. Numerar net din activitatea operationala (rd.02-rd.03)	4	59371	0	406495	-4362	0	161984	-472695	0	-35719	3668	0	0
II. NUMERAR DIN ACTIVITATEA DE INVESTITII	5	0											
1. Incasari	6	0						0	0	0	0	0	0
2. Plati	7	413861		406495			7366	0	0	0	0	0	0
3. Numerar net din activitatea de investitii (rd.06-rd.07)	8	-413861		-406495	0		-7366	0	0	0	0	0	0
III. NUMERAR DIN ACTIVITATEA DE FINANTARE	9	0							0				
2. Plati	11	0						0	0	0	0	0	0
3. Numerar net din activitatea de finantare (rd.10-rd.11)	12	0						0	0	0	0	0	0
IV. CRESTEREA (DESCRISTEREA) NETA DE NUMERAR SI	13	-354490	0	0	-4362	0	154618	-472695	0	-35719	3668	0	0
V. NUMERAR SI ECHIVALENT DE	14	1498666	0	0	4362	0	521426	933571	0	39307	0	0	0
VI. NUMERAR SI ECHIVALENT DE NUMERAR LA SEARSA	15	1144176	0	0	0	0	676044	460876	0	3588	3668	0	0

ORDONATOR PRINCIPAL DE CREDITE

DRING FLORIN CARCIUMARU

CONDUCATORUL COMP FINANCIAR CONTABIL
EC NARCISA CRISTEA

VIZA TREZORERIE

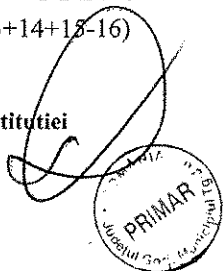
SITUATIA FLUXURILOR DE TREZORERIE

30.06.2014

pag.: 1 - lei -

COD	DENUMIRE INDICATORI	Total	Casa in valuta	Alte disponibilitati
04002	1. Incasari	617.161		617.161
04003	2. Plati	1.142.570		1.142.570
04004	3. Numerar net din activitatea operationala (rd.02-rd.03)	-525.409		-525.409
04013	IV CRESTEREA (DESCRESTEREA) NETA DE NUMERAR SI ECHIVALENT DE NUMERAR (rd.04+rd.08+rd.12)	-525.409		-525.409
04014	V NUMERAR SI ECHIVALENT DE NUMERAR LA INCEPUTUL PERIOADEI	910.075		910.075
04015	1. Diferente de curs favorabile	5.410		5.410
04016	2. Diferente de curs nefavorabile	1.042		1.042
04017	VI NUMERAR SI ECHIVALENT DE NUMERAR LA FINELE PERIOADEI(rd.13+14+15-16)	389.034		389.034

Conducatorul institutiei




Conducatorul compartimentului financiar- contabil

Detalierea flux 04 la data 30.06.2014

Evidenta pop gar mat	4065
Pol Locala	7960,45
Directia Publica de Protectie Sociala	2918,93
Directia Publica de Venituri	64362,05
Liceul cu Program Sportiv	1288,18
Gr Sc Ind Ion Mincu	0
Gr Sc Gheorghe Magheru	370,97
Scoala Normala Spiru Haret	1729
Colegiul Tehnic nr 2	3921,58
Colegiul Tehnic Henri Coada	1036,08
Gr Sc Barsesti	2545,45
Gr C Brancusi	7245,98
Gr Sc Auto Traian Vuia	1068
Gr cu Program Prelungit nr 8	2761,77
Colegiul National Ecaterina	1309,69
Gr Sc Nr 1	2269,84
Sc Gen Al Atefulescu	933,14
Gradinita nr 1	3672,02
Teatru Dramatic	12893,27
Sc 6 Sf Nicolae	3405,04
Sc Pompiliu Marcea	775,96
Sc Tatarascu	720,37
Gr Mihai Eminescu	2049,34
Gr Vis de Copil	1300,64
Gr Lumea Copiilor	623,06
Directia Publica de Patrimoniu	13166,76
PMT OTP	0
PMT EURO =4,00 OPT	0
PMT BCR	190,45
PMT BRD	0
PMT CEC	0
PMT Banca Transilvania	474,74
PMT gar gestionari	5612,29
PMT CEC	0
Gr Sc Ghe magheru-proiect comenius	158863
col teh nr 2-proiect comenius	3948
Scoala Gen Al Stefulescu-proiect Comenius Regio	75554
	389035,05

Primar,
Dr Ing Florin Carciumaru



Director Economic,
Ec Narcisa Cristea

Situatia unor indicatori referitori la protectia copilului
si a persoanelor cu handicap


30.06.2014

pag.: 1 - lei -

COD	DENUMIRE	NUMAR
08007	Asistenti personali pentru persoanele cu	
08007	handicap	214
08008	Indemnizatii lunare alocate persoanelor	
08008	cu handicap grav	316

Conducatorul institutiei

Conducatorul compartimentului
financiar contabil



DISPONIBIL DIN MIJLOACE CU DESTINATIE SPECIALA

30.06.2014

- lei -

DENUMRE INDICATORI	COD	DISPONIBIL LA INCEPUTUL ANULUI	INCASARI	PLATI	DISPONIBIL LA SFARSITUL PERIOADEI
TOTAL (rd.02 la 15)	05001	4.731	416.391	420.457	665
- Sume primite ca donatii si sponsorizari (ct.5500101,ct.5500102/analitice distincte)	05002	4.362	391	4.753	
- Alte disponibilitati cu destinatie speciala (ct.5500101,ct.5500102/analitice distincte)	05011	369	410.255	409.959	665
- Ajutor financiar in echivalent a 100 euro acordat cadrelor didactice din invatamantul preuniversitar (ct.5500101,ct.5500102/analitice distincte)	05013		5.745	5.745	

Conducatorul institutiei,




Conducatorul compartimentului
financiar-contabil

Analiza rd 11 din anexa 14b la data de 30.06.2014

Explicații	Sold inițial	Încasări	Ieșiri	Sold final
50.02.40		406495	406495	0
50.77		0	0	0
Sume derulate prin banci comerciale	369	3760	3464	665
Total	369	410255	409959	665

Primar,
Dr Ing Florin Carciumaru



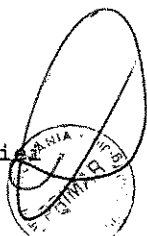
Director Economic,
Ec Narcisa Cristea

I. PLATI RESTANTE
30.06.2014

pag. 1 - lei -

DENUMIRE INDICATORI	COD	Sold la inceputul anului	Sold la finele perioadei	
			TOTAL	Din care: aferent sumelor angajate cu prevederi bugetare
PLATI RESTANTE-TOTAL (rd.150+300) din care:	40001	11.115.182	11.357.374	11.357.374
-sub 30 de zile(rd.151+301)	40002	3.524.249	4.698.728	4.698.728
- peste 30 de zile (rd.152+302)	40003	6.095.493	4.271.364	4.271.364
- peste 90 de zile (rd.153+303)	40004	415.756	1.490.893	1.490.893
- peste 120 zile (rd.154+304)	40005	161.952	161.407	161.407
- peste 1 an (rd.155+305)	40006	917.732	734.982	734.982
PLATI RESTANTE - TOTAL SECTIUNEA DE FUNCTIONARE	40150			
(rd.150+170+240+250+270+280+290) din care:		3.438.615	7.877.307	7.877.307
-sub 30 de zile(rd.161+171+241+251+271+281+291)	40151	1.023.564	3.378.656	3.378.656
- peste 30 de zile (rd.162+172+242+252+272+282+292)	40152	2.157.905	3.133.154	3.133.154
- peste 90 de zile (rd.163+173+243+253+ 273+283+293)	40153	196.549	1.223.790	1.223.790
- peste 120 zile (rd.165+174+245+257+274+284+294)	40154	60.597	137.107	137.107
- peste 1 an (rd.166+175+246+258+275+285+295)	40155		4.600	4.600
Plati restante catre furnizori,creditori din operatii comerciale (ct.4010100,ct.4030100,ct.4620101,ct.4620109)	40160			
(rd.161+162+163+165+166) din care:		3.106.054	7.817.984	7.817.984
-sub 30 de zile	40161	691.003	3.319.333	3.319.333
- peste 30 de zile	40162	2.157.905	3.133.154	3.133.154
- peste 90 de zile din care:	40163	196.549	1.223.790	1.223.790
- peste 120 zile	40165	60.597	137.107	137.107
- peste 1 an	40166		4.600	4.600
Plati restante fata de bugetul general consolidat	40170			
(rd.171+172+173+174+175) din care:		332.561	59.323	59.323
-sub 30 de zile	40171	332.561	59.323	59.323
F. PLATI RESTANTE-TOTAL SECTIUNEA DEZVOLTARE	40300			
(rd.310+320+330), din care:		7.676.567	3.480.067	3.480.067
- sub 30 de zile(rd.311+321+331)	40301	2.500.685	1.320.072	1.320.072
- peste 30 de zile (rd.312+322+332)	40302	3.937.588	1.138.210	1.138.210
- peste 90 de zile (rd.313+323+333)	40303	219.207	267.103	267.103
- peste 120 zile (rd.315+324+334)	40304	101.355	24.300	24.300
- peste 1 an (rd.316+325+335)	40305	917.732	730.382	730.382
Plati restante catre furnizori,creditori din operatii comerciale (ct.4040100,ct.4050100,ct.4620101,ct.4620103,ct.4620109)	40310			
(rd.311+312+313+315+316),din care:		7.676.567	3.480.067	3.480.067
- sub 30 de zile	40311	2.500.685	1.320.072	1.320.072
- peste 30 de zile	40312	3.937.588	1.138.210	1.138.210
- peste 90 de zile din care:	40313	219.207	267.103	267.103
- peste 120 zile	40315	101.355	24.300	24.300
- peste 1 an	40316	917.732	730.382	730.382

Conducatorul institutiei


Conducatorul compartimentului
financiar contabil

I. PLATI RESTANTE
-bugete locale-
30.06.2014

pag. 2 - lei -

DENUMIRE INDICATORI	COD	Sold la inceputul anului	Sold la finele perioadei	
			TOTAL	Din care: aferez sumelor angajate cu prevederi bugetare
PLATI RESTANTE-TOTAL (rd.150+300) din care:	42001	10.075.510	11.104.986	11.104.986
-sub 30 de zile(rd.151+301)	42002	2.503.984	4.556.066	4.556.066
- peste 30 de zile (rd.152+302)	42003	6.094.398	4.213.531	4.213.531
- peste 90 de zile (rd.153+303)	42004	401.360	1.483.982	1.483.982
- peste 120 zile (rd.154+304)	42005	158.036	116.425	116.425
- peste 1 an (rd.155+305)	42006	917.732	734.982	734.982
PLATI RESTANTE - TOTAL SECTIUNEA DE FUNCTIONARE	42150			
(rd.150+170+240+250+270+280+290) din care:		3.233.688	7.624.919	7.624.919
-sub 30 de zile(rd.161+171+241+251+271+281+291)	42151	838.044	3.235.994	3.235.994
- peste 30 de zile (rd.162+172+242+252+272+282+292)	42152	2.156.810	3.075.321	3.075.321
- peste 90 de zile (rd.163+173+243+253+ 273+283+293)	42153	182.153	1.216.879	1.216.879
- peste 120 zile (rd.165+174+245+257+274+284+294)	42154	56.681	92.125	92.125
- peste 1 an (rd.166+175+246+258+275+285+295)	42155		4.600	4.600
Plati restante catre furnizori,creditori din operatii comerciale (ct.4010100,ct.4030100,ct.4620101,ct.4620109)	42160			
(rd.161+162+163+165+166) din care:		2.986.635	7.624.919	7.624.919
-sub 30 de zile	42161	590.991	3.235.994	3.235.994
- peste 30 de zile	42162	2.156.810	3.075.321	3.075.321
- peste 90 de zile din care:	42163	182.153	1.216.879	1.216.879
- peste 120 zile	42165	56.681	92.125	92.125
- peste 1 an	42166		4.600	4.600
Plati restante fata de bugetul general consolidat	42170			
(rd.171+172+173+174+175) din care:		247.053		
-sub 30 de zile	42171	247.053		
PLATI RESTANTE-TOTAL SECTIUNEA DEZVOLTARE	42300			
(rd.310+320+330), din care:		6.841.822	3.480.067	3.480.067
- sub 30 de zile(rd.311+321+331)	42301	1.665.940	1.320.072	1.320.072
- peste 30 de zile (rd.312+322+332)	42302	3.937.588	1.138.210	1.138.210
- peste 90 de zile (rd.313+323+333)	42303	219.207	267.103	267.103
- peste 120 zile (rd.315+324+334)	42304	101.355	24.300	24.300
- peste 1 an (rd.316+325+335)	42305	917.732	730.382	730.382
Plati restante catre furnizori,creditori din operatii comerciale (ct.4040100,ct.4050100,ct.4620101,ct.4620103,ct.4620109)	42310			
(rd.311+312+313+315+316),din care:		6.841.822	3.480.067	3.480.067
- sub 30 de zile	42311	1.665.940	1.320.072	1.320.072
- peste 30 de zile	42312	3.937.588	1.138.210	1.138.210
- peste 90 de zile din care:	42313	219.207	267.103	267.103
- peste 120 zile	42315	101.355	24.300	24.300
- peste 1 an	42316	917.732	730.382	730.382

Conducatorul institutiei

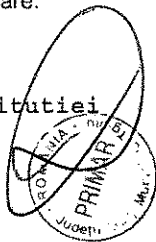
Conducatorul compartimentului
financiar contabil

I. PLATI RESTANTE
-credite interne-
30.06.2014

pag. 3 - lei -

DENUMIRE INDICATORI	COD	Sold la inceputul anului	Sold la finele perioadei	
			TOTAL	Din care: afereent sumelor angajate cu prevederi bugetare
PLATI RESTANTE-TOTAL (rd.150+300) din care:	47001	834.745		
-sub 30 de zile(rd.151+301)	47002	834.745		
PLATI RESTANTE-TOTAL SECTIUNEA DEZVOLTARE	47300			
(rd.310+320+330), din care:		834.745		
- sub 30 de zile(rd.311+321+331)	47301	834.745		
Plati restante catre furnizori,creditori din operatii comerciale	47310			
(ct.4040100,ct.4050100,ct.4620101,ct.4620103,ct.4620109)				
(i 11+312+313+315+316),din care:		834.745		
- sub 30 de zile	47311	834.745		

Conducatorul institutiei


Conducatorul compartimentului
financiar contabil

I. PLATI RESTANTE
-institutiile publice finantate integral din venituri proprii-
30.06.2014

pag. 5 - lei -

DENUMIRE INDICATORI	COD	Sold la inceputul anului	Sold la finele perioadei	
			TOTAL	Din care: aferent sumelor angajate cu prevederi bugetare
PLATI RESTANTE-TOTAL (rd.150+300) din care:	51001	120.155	145.357	145.357
-sub 30 de zile(rd.151+301)	51002	120.155	106.592	106.592
- peste 30 de zile (rd.152+302)	51003		38.765	38.765
PLATI RESTANTE - TOTAL SECTIUNEA DE FUNCTIONARE (rd.160+170+240+250+270+280+290) din care:	51150	120.155	145.357	145.357
-sub 30 de zile(rd.161+171+241+251+271+281+291)	51151	120.155	106.592	106.592
- peste 30 de zile (rd.162+172+242+252+272+282+292)	51152		38.765	38.765
Plati restante catre furnizori,creditori din operatii comerciale (ct.4010100,ct.4030100,ct.4620101,ct.4620109) (rd.161+162+163+165+166) din care:	51160	60.270	86.034	86.034
-sub 30 de zile	51161	60.270	47.269	47.269
- peste 30 de zile	51162		38.765	38.765
Plati restante fata de bugetul general consolidat (rd.171+172+173+174+175) din care:	51170	59.885	59.323	59.323
-sub 30 de zile	51171	59.885	59.323	59.323

Conducatorul institutiei



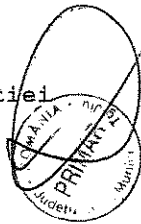
Conducatorul compartimentului financiar contabil

I. PLATI RESTANTE
-instituti publice finantate partial din venituri proprii-
30.06.2014

pag. 6 - lei -

DENUMIRE INDICATORI	COD	Sold la inceputul anului	Sold la finele perioadei	
			TOTAL	Din care: aferent sumelor angajate cu prevederi bugetare
PLATI RESTANTE-TOTAL (rd.150+300) din care:	53001	84.772	104.738	104.738
-sub 30 de zile(rd.151+301)	53002	65.365	33.777	33.777
- peste 30 de zile (rd.152+302)	53003	1.095	19.068	19.068
- peste 90 de zile (rd.153+303)	53004	14.396	6.911	6.911
- peste 120 zile (rd.154+304)	53005	3.916	44.982	44.982
PLATI RESTANTE - TOTAL SECTIUNEA DE FUNCTIONARE (rd.160+170+240+250+270+280+290) din care:	53150	84.772	104.738	104.738
- sub 30 de zile(rd.161+171+241+251+271+281+291)	53151	65.365	33.777	33.777
- peste 30 de zile (rd.162+172+242+252+272+282+292)	53152	1.095	19.068	19.068
- peste 90 de zile (rd.163+173+243+253+ 273+283+293)	53153	14.396	6.911	6.911
- peste 120 zile (rd.165+174+245+257+274+284+294)	53154	3.916	44.982	44.982
Plati restante catre furnizori,creditori din operatii comerciale (ct.4010100,ct.4030100,ct.4620101,ct.4620109) (rd.161+162+163+165+166) din care:	53160	59.149	104.738	104.738
-sub 30 de zile	53161	39.742	33.777	33.777
- peste 30 de zile	53162	1.095	19.068	19.068
- peste 90 de zile din care:	53163	14.396	6.911	6.911
- peste 120 zile	53165	3.916	44.982	44.982
Plati restante fata de bugetul general consolidat (rd.171+172+173+174+175) din care:	53170	25.623		
-sub 30 de zile	53171	25.623		

Conducatorul institutiei


Conducatorul compartimentului
financiar contabil

I. PLATI RESTANTE
-activitati finantate integral din venituri proprii-
30.06.2014

pag. 7 - lei -

DENUMIRE INDICATORI	COD	Sold la inceputul anului	Sold la finele perioadei	
			TOTAL	Din care: aferent sumelor angajate cu prevederi bugetare
PLATI RESTANTE-TOTAL (rd.150+300) din care:	54001		2.293	2.293
-sub 30 de zile(rd.151+301)	54002		2.293	2.293
PLATI RESTANTE - TOTAL SECTIUNEA DE FUNCTIONARE (rd.160+170+240+250+270+280+290) din care:	54150		2.293	2.293
-sub 30 de zile(rd.161+171+241+251+271+281+291)	54151		2.293	2.293
Plati restante catre furnizori,creditori din operatii comerciale (ct.4010100,ct.4030100,ct.4620101,ct.4620109)	54160			
(31+162+163+165+166) din care:			2.293	2.293
-sub 30 de zile	54161		2.293	2.293

Conducatorul institutiei

Conducatorul compartimentului
financiar contabil

II. Sinteza platilor restante si arieratelor
-activitati finantate integral venituri proprii-
30.06.2014

Nr rd	Explicatie	Plati restante		Plati restante aferente programelor nationale		Plati restante aferente fondurilor externe nerambursabile postaderare****)		Plati restante aferente fondurilor externe nerambursabile preaderare(sursa08)	
		total	din care arierate	total	din care arierate	total	din care arierate	total	din care arierate
2	0 Sold la finele perioadei	1	1.1	2	2.1	3	3.1	4	4.1
		2.391							

Conducatorul institutiei


Conducatorul compartimentului
financiar contabil



[Handwritten signature]

II. Sinteza platilor restante si arieratelor
-institutii publice finantate partial venituri proprii-
30.06.2014

Nr rd	Explicatie	Plati restante		Plati restante aferente programelor nationale		Plati restante aferente fondurilor externe nerambursabile postaderare****)		Plati restante aferente fondurilor externe nerambursabile preaderare(sursa08)	
		total	din care arierate	total	din care arierate	total	din care arierate	total	din care arierate
0			1.1		2.1		3.1		4.1
1		104738	51.893,00	2	2.1	3	3.1	4	4.1
2	Sold la finele perioadei								

Conducatorul institutiei


Conducatorul compartimentului
financiar contabil

II. Sinteza platilor restante si arieratelor
-institutiilor publice finantate integral venituri proprii-
30.06.2014

Nr rd	Explicatie	Plati restante		Plati restante aferente programelor nationale		Plati restante aferente fondurilor externe nerambursabile postaderare****)		Plati restante aferente fondurilor externe nerambursabile preaderare (sursa08)	
		total	din care arierate	total	din care arierate	total	din care arierate	total	din care arierate
0			1.1		2.1		3.1		4.1
1		145 357		2		3		4	
2	Sald la finele perioadei								

Conducatorul institutiei

Conducatorul compartimentului
financiar contabil




II. Sinteza platilor restante si arrieratelor
-bugete locale-
30.06.2014

Pag.: 2

Nr rd	Explicatie	Plati restante		Plati restante aferente programelor nationale		Plati restante aferente fondurilor externe nerambursabile postaderare***)		Plati restante aferente fondurilor externe nerambursabile preaderare(sursa08)	
		total	din care arierate	total	din care arierate	total	din care arierate	total	din care arierate
1	0	11.104.986	1.1	2	2.1	3	4	4.1	
2	Sold la finele perioadei	11.104.986	2.335.389,00	784.807	784.807	3	4	4	4.1

Conducatorul compartimentului
financiar contabil

Conducatorul institutiei

II. Sinteza platilor restante si arierateelor
30.06.2014

Pag: 1

Nr rd	Explicatie	Plati restante		Plati restante aferente programelor nationale		Plati restante aferente fondurilor externe nerambursabile postaderare****)		Plati restante aferente fondurilor externe nerambursabile preaderare(sursa08)	
		total	din care arierate	total	din care arierate	total	din care arierate	total	din care arierate
0		1	1.1	2	2.1	3	3.1	4	4.1
2	Sold la finele perioadei	11.357.374	2.387.282,00	784.807	784.807	784.807			

Conducatorul instituciei

Conducatorul compartimentului
financiar contabil

Situatia centralizata a arieratei bugetului general
30.06.2014

Nr rd	Explicatie	Total arierate	FEN				Total arierate ale institutiilor publice finantate integral din venituri proprii	Sume care fac obiectul art.49 alin.(13 2) din Legea 273/2006
			Arierate aferente programelor nationale ale uat si institutiilor publice subordonate, cu exceptia celor finantate integral din venituri proprii	Arierate aferente fondurilor externe nerambursabile postaderare ale uat si institutiilor publice subordonate, cu exceptia celor finantate integral din venituri proprii	Arierate aferente fondurilor externe nerambursabile postaderare ale uat si institutiilor publice subordonate, cu exceptia celor finantate integral din venituri proprii	Arierate aferente fondurilor externe nerambursabile postaderare ale uat si institutiilor publice subordonate, cu exceptia celor finantate integral din venituri proprii		
1	Sold la finele perioadei	2.387.282	2	3	4	5	6=1-2-3-4-5	
		2.387.282	784.807				1.602.475,00	

[Handwritten signature and stamp]

Conducatorul institutiei

Conducatorul compartimentului

financiar contabil

[Handwritten signature]

Situatia activelor si datoriilor institutiilor publice
din administratia locala
30.06.2014

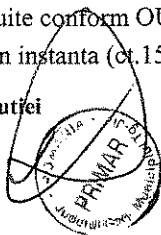
pag.: 1 - lei -

COD	DENUMIRE INDICATORI	Sold la inceputul anului	Sold la sfarsitul perioadei
18004	Numerar in lei in casieria institutiilor publice locale si ale institutiilor publice de subordonare locala,(ct.5310101)		78.403
18005	Disponibilitati in lei ale institutiilor publice locale si ale institutiilor publice de subordonare locala, la trezorerii (ct.5100000+5120101+5120501+5150101+5160101+5170101+5210100+5280000+5290201+5290301+5290400+5290901+5500101+5510000+ 5520000+5550101+5570101+5580101+5580201+5600101+5600300+5610100+5610300+5620100+5620300-7700000), din care:	1.498.666	474.759
18008	Total (in baze cash) (rd.04+05)	1.498.666	553.162
18010	Total (in baze accrual)(rd.08+09)	1.498.666	553.162
18011	Excedentele cumulate ale bugetelor locale (ct.5210300)	289.997	59.749
18013	Total (in baze cash)(rd.11)	289.997	59.749
18015	Total (in baze accrual) (rd.13+14)	289.997	59.749
18022	Avansuri de trezorerie, acordate in lei (ct.5420100)	365	23.955
18023	Alte valori (ct.5320100+5320200+5320300+5320400+5320500+5320600+5320800)	90.998	63.300
18032	Disponibilitati ale institutiilor publice locale si ale institutiilor de subordonare locala la institutiile de credit rezidente (ct.5110101+5110102+5120102+5120402+5120502+5150102+ 5150202+5160102+5160202+5170102+5170202+5290202+5290302+5290902+5500102+5550102+5550202+5570202+5580102+5580302+5600102), din care:	910.075	389.034
18036	Total (in baze cash) (rd.32+35)	910.075	389.034
18038	Total (in baze accrual) (rd.36+37)	910.075	389.034
18131	Actiuni necotate detinute de autoritatile locale la operatorii economici (ct.2600200-2960102)(S11)	1.055.755	1.055.755
18134	Total (la valoarea contabila neta (la valoarea de intrare mai putin ajustarile cumulate pentru pierderea de valoare) (rd.131+132+133)	1.055.755	1.055.755
18157	Creante comerciale necurente legale de livrari de bunuri si servicii de catre autoritatile locale sau de institutii subordonate acestora (ct.4110201+4110208+4130200+4610201-4910200-4960200) Total (rd.158+159+160+164) din care:	119.836	175.891
18158	- de la populatie	13.742	21.779
18159	- de la operatori economici (S11),	106.094	154.112
18165	Creante comerciale curente legate de livrari de bunuri si servicii de catre autoritatile locale sau de institutii subordonate acestora(ct.2320000+2340000+4090101+4090102+4110101+4110108+4130100+4180000+4610101-4910100-4960100)	1.620.029	898.184
18166	Total(rd.166+167+168+172)din care de la:	1.620.029	898.184
18166	-de la gospodariile populatie (S14)	23.909	20.022
18167	-de la operatori economici (S11)	129.740	82.888
18168	-de la institutiile publice, din care: (rd.169+170+171)	1.466.380	795.274
18170	-Administratia locala (S1313)	1.466.380	795.274
18176	I.Creante ale bugetului local (ct.4640000-4970000). Total (rd.177+178+179+183), din care:	18.900.203	29.595.540
18177	- de la gospodariile populatie (S14)	15.294.622	20.012.610
18178	- de la operatori economici (S11)	3.605.581	9.582.930
18185	Total creante (rd.176+184)	18.900.203	29.595.540
18194	Sume de primit de la Comisia Europeana/alti donatori reprezentand venituri ale		

COD	DENUMIRE INDICATORI	Sold la inceputul anului	Sold la sfarsitul perioadei
18194	bugetului general consolidat-FONDURI EXTERNE NERAMBURSABILE		
18194		1.752.300	
18195	Sume de primit de la Comisia Europeana/alti donatori-reprezentand venituri ale		
18195	bugetului consolidat- buget local - FONDURI EXTERNE NERAMBURSABILE		
18195	POSTADERARE (ct.4500504)	1.752.300	
18203	1.Sume datorate tertilor reprezentand garantii si cautiuni aflate in conturile		
18203	institutiilor publice (ct.4280101+4280201+4620101+4620109).Total (rd.204+205+		
18203	206), din care:	1.036.720	593.109
18204	- salariatilor (S143)	146.981	153.421
18205	- operatorilor economici (S11)	889.739	439.688
18262	Credite pe termen scurt contractate de autoritatile locale si institutii din subordinea		
18262	acestora (ct.1620100+1630100+1670101+1670103+ 1670109+5190101+		
18262	5190102+5190106+5190180+ 5190190). Total (rd.263+264+265+265.1),		
18262	din care acordate de:		14.140.749
18263	- Institutii de credit rezidente (S122)		12.123.102
18264	- Alti rezidenti (S123, S124, S125)		1.006.250
182651	Credite pe termen scurt primite din venituri din privatizare,de catre		
182651	institutiile publice din administratia locala (ct.1620100+1670103+5190102+		
182651	5190180) (S1311)		1.011.397
182671	Sume primite din excedentul anului precedent pentru acoperirea golurilor		
182671	temporare		
182671	de casa si pentru finantarea cheltuielilor sectiunii de dezvoltare (ct.5190107)		230.248
18268	Total(in baze cash)(rd.262+266+267+267.1)		14.370.997
18275	Total (in baze accrual) (cash+dobanzi) (rd.268+274)		14.370.997
18286	Credite pe termen lung primite (contractate, garantate, asimilate,etc)		
18286	de institutiile publice locale (ct.1620200+1630200+1670201+1670202+		
18286	1670203+1670209).Total (rd.287+288+289+289.1) din care acordate de:	34.073.072	14.217.882
18287	- Institutii de credit rezidente (S122)	21.301.503	5.481.607
18289	- Nerezidenti (S21,S22)	7.714.583	5.702.084
182891	- Administratia centrala (S1311) Credite pe termen lung primite din venituri din		
182891	privatizare de catre institutii publice din administratia locala		
182891	(ct.1620200+1670203)	5.056.986	3.034.191
18290	Total (in baze cash)(rd.286)	34.073.072	14.217.882
18312	Datorii comerciale necurente legale de livrari de bunuri si servicii (ct.4010200+		
18312	4030200+4040200+4050200+4620201). Total (rd.313+314+318+319),		
18312	din care catre:	1.774.336	1.341.507
18313	- Operatori economici (S11)	1.774.336	1.341.507
18320	Datorii comerciale curente legate de livrari de bunuri si servicii (ct.4010100+		
18320	4030100+ 4040100+4050100+4080000+4190000+4620101).		
18320	Total (rd.321+322+326+327) din care catre:	23.820.444	12.972.939
18321	-Operatori economici (S11)	23.003.219	12.489.529
18322	-Institutii publice, din care:(rd.323+324+325)	817.225	483.410
18324	-Administratia locala(S1313)	817.225	483.410
18331	Datoriile institutiilor publice din administratia locala catre bugete (ct.4420300+		
18331	4310100+4310200+4310300+4310400+4310500+4310700+4370100+4370200+		
18331	4370300+4420800+4440000+4460000+4480100)	3.468.260	3.768.424
18332	Salariile angajatilor (ct.4210000+4230000+4260000+4270100+4270300+		
18332	4280101)	3.922.927	4.173.982
18333	Alte drepturi cuvenite altor categorii de persoane (ct.4260000+4270200+4270300+		
18333	4290000+4380000)	200.316	214.755

COD	DENUMIRE INDICATORI	Sold la inceputul anului	Sold la sfarsitul perioadei
18335	Total (rd.331+332+333+334)	7.591.503	8.157.161
18341	Avansuri primite de la Autoritatile de Certificare / Autoritatile de Management /		
18341	Agentiile de Plati - FORNDURI EXTERNE NERAMBURSABILE		
	POSTADERARE		
18341	SI FONDURI DE LA BUGET(ct.4580501+4580502)	3.798.368	19.216
183421	Provizioane necurente (ct.1510201+1510202+1510203+1510204+1510208), din care:	45.068.905	32.644.938
183423	Provizioane necurente,constituite conform OUG71/2009 si OG17/2012		
183423	reprezentand drepturi salariale castigate in instanta (ct.1510203)	45.068.905	32.644.938
18343	Provizioane curente (ct.1510101+1510102+1510103+1510104+1510108), din care:	30.814	6.865.704
183432	Provizioane curente,constituite conform OUG71/2009 si OG17/2012 reprezentand		
183432	drepturi salariale castigate in instanta (ct.1510103)	30.814	6.865.704

Conducatorul institutiei

Conducatorul compartimentului
financiar- contabil

Situatia platilor efectuate si a sumelor declarate pentru cota-parte aferenta cheltuielilor finantate din FEN postaderare

30.06.2014

Pag.: 1 - lei -

Cod indicator	Denumirea programului cu finantare UE	Plati efectuate de la titlul 56	din care:		Suma in curs de solictare la rambursare aferenta cheltuielilor efectuate in anul curent	Suma solictata la rambursare aferenta cheltuielilor efectuate in anul curent	Suma rambursata aferente cheltuielilor efectuate in anul curent	Sume neautorizate de management aferente cheltuielilor efectuate in anul curent	Prestantare dedusa din sumele rambursate aferente cheltuielilor efectuate in anul curent	Suma rezultate din nereguli aferente cheltuielilor efectuate in anul curent si ani precedenti	din care:	
			Plati efectuate pentru cota-parte FEN (alineat02)	Suma in curs de solictare la rambursare aferente cheltuielilor efectuate in anul curent							Sume rambursate aferente cheltuielilor efectuate in anul curent	Suma rezultate din nereguli deduse din sumele solictate la rambursare aferente cheltuielilor efectuate in anul curent
	A	01	02	03	04	05	06	07	08	09	10	
10001	Programe din Fondul European de Dezvoltare Regionala (FEDR) (5601)	2.106.764	1.099.369		1.099.369		1.030.775	68.594		1.757.654		
10040	Total (ccc01 la 24)	2.106.764	1.099.369		1.099.369		1.030.775	68.594		1.757.654		

Conducatorul institutiei

Conducatorul compartimentului financiar-contabil



CONTUL DE EXECUTIE AL BUGETULUI LOCAL - VENITURI
30.06.2014

Capi- tol	Sub- capi- tol	Pa- ra- graf	Gru- pa / Titlu	Ar- fi- col	Al- ne- at	Denumire indicator	Prevederi anuale aprobate la finele perioadei de raportare		Prevederi bugetare trimestriale cumulate	Drepturi constatate			Incasari realizate	Stingeri pe alte cai decat incasari	Pag. I - lei-
							I	2		Total, din care:	din anii precedenti	din anul curent			
A						B	3=4+5	4	5	6	7	8=3-6-7			
0001	02					TOTAL VENITURI-BUGET LOCAL	2.16.068.620	1.33.966.640	128.555.107	18.900.203	109.654.904	98.479.271	480.296	29.595.540	
0002						I. VENITURI CURENTE	197.170.520	115.557.520	119.877.675	18.900.203	100.977.472	89.801.839	480.296	29.595.540	
0003						A. VENITURI FISCALE	179.356.240	104.520.310	100.658.559	8.814.736	91.843.823	84.411.180	474.580	15.772.799	
0004						A.I. IMPOZIT PE VENIT, PROFIT SI CASTIGURI DIN CAPITAL	62.227.430	37.583.310	23.938.424		23.938.424	23.938.424			
0005						A.I.1 IMPOZIT PE VENIT, PROFIT SI CASTIGURI DIN CAPITAL DE LA PERSOANE JURIDICE	1.000.000	500.000	478.049		478.049	478.049			
0102	01 ⁿ					IMPOZIT PE PROFIT Impozit pe profit de la agentii economice	1.000.000	500.000	478.049		478.049	478.049			
0300	02					A.I.2 IMPOZIT PE VENIT, PROFIT SI CASTIGURI DIN CAPITAL DE LA PERSOANE FIZICE	61.227.430	37.083.310	23.460.375		23.460.375	23.460.375			
0302	18					IMPOZIT PE VENIT Impozitul pe veniturile din transferul proprietatilor imobiliare din patrimoniul personal	760.000	465.000	412.083		412.083	412.083			
0402						COTE SI SUME DEFALCATE DIN IMPOZITUL PE VENIT	760.000	465.000	412.083		412.083	412.083			
01						Cote defalcate din impozitul pe venit	60.467.430	36.618.310	23.048.292		23.048.292	23.048.292			
04						Sume alocate din cotele defalcate din impozitul pe venit pentru echilibrarea bugetelor locale	59.681.430	36.224.310	22.664.642		22.664.642	22.664.642			
0700	02					A3 IMPOZITE SI TAXE PE PROPRIETATE	786.000	394.000	383.650		383.650	383.650			
0702						IMPOZITE SI TAXE PE PROPRIETATE	29.687.000	18.338.000	24.779.830	5.892.463	18.887.367	13.324.550	360.467	11.094.813	
							29.687.000	18.338.000	24.779.830	5.892.463	18.887.367	13.324.550	360.467	11.094.813	

Capi- tol	Sub- capi- tol	Pa- ra- graf	Gru- pa / Titlu	Ar- ti- col	Ali- ne- at	Denumire indicator	Prevederi anuale aprobate la finele perioadei de raportare		Prevederi bugetare trimestriale cumulate	Drepturi constatate		Incasari realizate	Stingeri pe alte cai decat incasari	Drepturi constatate de incasat
							I	2		Total, din care:	4			
A							3=4+5	4	5	6	7	8=3-6-7		
0702	01					B	24.333.000	14.900.000	18.579.896	4.331.061	14.248.835	9.801.552	338.338	8.440.006
	01					Impozit si taxa pe cladiri	9.650.000	5.920.000	7.867.967	2.533.174	5.334.793	3.888.513	560	3.978.894
	02					Impozit pe cladiri de la fizice	14.683.000	8.980.000	10.711.929	1.797.887	8.914.042	5.913.039	337.778	4.461.112
	02					Impozit si taxa pe cladiri de la persoane juridice	4.878.000	2.970.000	4.921.839	1.545.543	3.376.296	2.250.833	22.129	2.648.877
	02					Impozit si taxa pe teren	2.020.000	1.230.000	2.633.293	1.250.787	1.382.506	932.640	557	1.700.096
	01					Impozit pe terenuri de la persoane fizice	2.378.000	1.450.000	1.849.375	146.232	1.703.143	1.097.273	21.572	730.530
	02					Impozit si taxa pe teren de la persoane juridice	480.000	290.000	439.171	148.524	290.647	220.920		218.251
	03					Impozitul pe terenul extravilan	476.000	468.000	1.278.095	15.859	1.262.236	1.272.165		5.930
	03					Taxe judiciare de timbru si alte taxe de timbru	87.435.810	48.593.000	51.927.091	2.921.557	49.005.534	47.135.283	114.113	4.677.695
1000	02					A4 IMPOZITE SI TAXE PE BUNURI SI SERVICII	79.214.810	43.498.000	42.862.514		42.862.514	42.862.514		
1102	02					SUME DEFALCATE DIN TVA								
	02					Sume defalcate din taxa pe valoarea adaugata pentru finantarea cheltui- rilor descentralizate la nivelul comunelor, oraselor, municipiilor, sectoarelor si Municipiului Bucuresti	78.752.810	43.172.000	42.541.514		42.541.514	42.541.514		
	05					Sume defalcate din taxa pe valoarea adaugata pentru drumuri	25.000	25.000	20.000		20.000	20.000		
	06					Sume defalcate din taxa pe valoarea adaugata pentru echitibrarea bugetelor locale	437.000	301.000	301.000		301.000	301.000		

Capi- tol	Sub- capi- tol	Pa- ra- graf	Cru- pa / Titlu	Ar- ti- col	Ali- ne- at	Denumire indicator	Prevederi anuale aprobaate la finele perioadei de raportare	Prevederi bugetare anuale	Prevederi bugetare trimestriale cumulate	Drepturi constatate			Incasari realizate	Stingeri pe alte cai decat incasari	Drepturi constatate de incasat
										Total, din care:	din anii precedenti	din anul curent			
A							1	2	3=4+5	4	5	6	7	8=3-6-7	
1202						B									
						ALTE IMPOZITE SI TAXE GENERALE PE SISERVICII	133.000	81.000	155.987	128.923	27.064	35.786			120.201
	07					Taxe hoteliere	133.000	81.000	155.987	128.923	27.064	35.786			120.201
1502						TAXE PE SERVICII SPECIFICE	10.000	9.000	32.933	4.256	28.677	21.400			11.533
	01 ¹					Impozit pe spectacole	10.000	9.000	32.933	4.256	28.677	21.400			11.533
1602						TAXE PE UTILIZAREA BUNURILOR, AUTORIZAREA UTILIZARII BUNURILOR SAU PE DESFASURAREA DE ACTIVITATI	8.078.000	5.005.000	8.875.657	2.788.378	6.087.279	4.215.583		114.113	4.545.961
	02					Impozit pe mijloacele de transport	7.648.000	4.660.000	7.949.477	2.669.286	5.280.191	3.499.134			4.339.720
		01				Impozit pe mijloacele de transport detinute de persoane fizice*	4.576.000	2.788.000	5.691.600	2.385.721	3.305.879	2.093.509		1.307	3.596.784
		02				Impozit pe mijloace de transport detinute persoane de juridice*)	3.072.000	1.872.000	2.257.877	283.565	1.974.312	1.405.625		109.316	742.936
	03					Taxe si tarife pentru eliberarea de licente si autorizatii de functionare	313.000	274.000	788.071	98.896	689.175	627.978		1.284	158.809
1800						Alte taxe pe utilizarea bunurilor, autorizarea utilizarii bunurilor sau pe desfasurare de activitati	117.000	71.000	138.109	20.196	117.913	88.471		2.206	47.432
1802						A6. ALTE IMPOZITE SI TAXE FISCALE	6.000	6.000	13.214	716	12.498	12.923			291
	50					ALTE IMPOZITE SI TAXE FISCALE	6.000	6.000	13.214	716	12.498	12.923			291
						Alte impozite si taxe	6.000	6.000	13.214	716	12.498	12.923			291
2900						C. VENITURI NEFISCALE	17.814.280	11.037.210	19.219.116	10.085.467	9.133.649	5.390.659		5.716	13.822.741
3000						C1. VENITURI DIN PROPRIETATE	6.156.390	3.734.390	6.486.415	1.500.623	4.985.792	2.258.971		887	4.226.557
3002						VENITURI DIN PROPRIETATE	6.156.390	3.734.390	6.486.415	1.500.623	4.985.792	2.258.971		887	4.226.557
	05					Venituri din concesiuni si inchirieri	5.776.000	3.500.000	5.854.768	1.336.963	4.517.805	2.014.937			3.839.831

Capi- tol	Sub- capi- tol	Pa- ra- graf	Gru- pa / Titlu	Ar- ti- col	Al- ne- at	Denumire indicator	Prevederi bugetare anuale aprobaate la finele perioadei de raportare		Prevederi bugetare trimestriale cumulate	Drepturi constatate			Incasari realizate	Stingeri pe alte cai decat incasari	Drepturi constatate de incasat
							I	2		Total, din care:	din anii precedenti	din anul curent			
A							1	2	3=4+5.	4	5	6	7	8=3-6-7	
3002	30					B	Alte venituri din concesiuni si inchirieri de catre institutiile publice	5.776.000	3.500.000	5.854.768	1.336.963	4.517.805	2.014.937		3.839.831
	08						Venituri din dividende	4.390	4.390	4.391		4.391	4.391		
	02						Venituri din dividende de la alti platitori	4.390	4.390						
	03						Dividende de virat catre societatile si companiile nationale si societatile cu capital majoritar de stat	376.000		627.256	163.660	463.596	239.643	887	386.726
3300	02						C2. VANZARI DE BUNURI SI SERVICII	11.657.890	7.302.820	12.732.701	8.584.844	4.147.857	3.131.688	4.829	9.596.184
3302							VENITURI DIN PRESTARI DE SERVICII SI ALTE ACTIVITATI	1.153.000	592.000	622.166	142.976	479.190	476.952	1.013	144.201
	08						Venituri din prestari de servicii	1.010.000	507.000	474.230		474.230	474.230		
	28						Venituri din recuperarea cheltuielilor de judecata, imputatii si despagubiri	143.000	85.000	147.936	142.976	4.960	2.722	1.013	144.201
3402							VENITURI DIN TAXE ADMINISTRATIVE, ELIBERARI PERMISE	1.055.000	650.000	462.134		462.134	462.134		
	02						Taxe extrajudiciare de timbru	1.055.000	650.000	462.134		462.134	462.134		
3502							AMENZI, PENALITATI SI CONFISCARI	8.535.000	5.455.930	10.892.027	8.435.603	2.456.424	1.501.268	3.766	9.386.993
	01						Venituri din amenzi si alte sanctiuni aplicate potrivit dispozitiilor legale	8.533.000	5.453.930	10.875.802	8.433.346	2.442.456	1.486.459	3.766	9.385.577
	02						Venituri din amenzi si alte sanctiuni aplicate de catre alte institutii de specialitate								
	02						Penalitati pentru nedepunere sau	8.533.000	5.453.930	10.875.802	8.433.346	2.442.456	1.486.459	3.766	9.385.577

Capi- tol	Sub- capi- tol	Pa- ra- gra- ful	Ar- ti- col	Ali- ne- at	Denumire indicator	Prevederi anuale aprobate la finele perioadei de raportare		Prevederi bugetare trimestriale cumulate	Drepturi constatate		Incasari realizate	Stingeri pe alte cai decat incasari	Drepturi constatate de incasat
						I	2		Total, din care:	din anii precedenti			
A					B	1	2	3=4+5	4	5	6	7	8=3-6-7
3502					depunere cu intarziere declaratiei de impozite si taxe	2.000	2.000	2.000	2.887	2.257	630	1.471	1.416
	50				Alte amenzi, penalitati si confiscari				13.338		13.338		13.338
3602					DIVERSE VENITURI	825.000	515.000	666.464	6.265	6.265	660.199	601.424	64.990
	06				Taxe speciale	350.000	220.000	153.372			153.372		
	14				Venituri din recuperarea cheltuielilor efectuate in cursul procesului de executare silita						377	377	
3702	50				Alte venituri	475.000	295.000	512.715	6.265	6.265	506.450	447.675	50
					TRANSFERURI VOLUNTARE, ALTELE DECAT SUBVENTIILE								
	01				Donatii si sponsorizari	89.890	89.890	89.910			89.910	89.910	
	03				Varsaminte din sectiunea de functionare pentru finantarea sectiunii de dezvoltare	89.890	89.890	89.910			89.910	89.910	
					tare a bugetului local(cu semnul minus)								
	04				Varsaminte din sectiunea de functionare	-31.274.270	-18.931.380	-7.003.831			-7.003.831	-7.003.831	
3900	02				II. VENITURI DIN CAPITAL	31.274.270	18.931.380	7.003.831			7.003.831	7.003.831	
3902					VENITURI DIN VALORIFICAREA UNOR BUNURI	2.477.000	2.477.000	3.400.194			3.400.194	3.400.194	
	01				Venituri din valorificarea unor bunuri ale institutiilor publice	2.477.000	2.477.000	3.400.194			3.400.194	3.400.194	
	03				Venituri din vanzarea locuintelor construite din fondurile statului						3.214	3.214	
	07				Venituri din vanzarea unor bunuri aparținând domeniului privat al statului sau al unitatilor administrative-				1.598	1.598	1.598	1.598	

Capi- tol	Sub- capi- tol	Pa- ra- graf	Gru- pa / Titlu	Ar- ti- col	Ali- ne- at	Denumire indicator	Prevederi anuale aprobate la finele perioadei de raportare		Prevederi bugetare trimestriale cumulate	Drepturi constatate			Incasari realizate	Stingeri pe alte cai decat incasari	Drepturi constatate de incasat
							1	2		Total, din care:	din anii precedenti	din anul curent			
3902	10					B		2.473.000	2.473.000	2.473.000	3.385.931	3.385.931	3.385.931		
						teritoriale									
						Depozite speciale pentru constructii de locuinte		4.000	4.000		9.451	9.451	9.451		
4000	02					III OPERATIUNI FINANCIARE					230.248	230.248	230.248		
4002						INCASARI DIN RAMBURSAREA IMPRUMUTURILOR ACORDATE					230.248	230.248	230.248		
						Sume din excedentul bugetului local utilizate pentru finantarea cheltuielilor sectiunii de dezvoltare									
4100	02					IV. SUBVENTII		11.199.560	10.817.120	10.817.120	230.248	230.248	230.248		
4200						SUBVENTII DE LA ALTE NIVELE ALE ADMINISTRATIEI PUBLICE		11.199.560	10.817.120	10.817.120	2.347.311	2.347.311	2.347.311		
4202						SUBVENTII DE LA BUGETUL DE STAT		11.199.560	10.817.120	10.817.120	2.347.311	2.347.311	2.347.311		
						Subventii pentru reabilitarea termica a cladirilor de locuit		811.800	811.800						
						Subventii de la bugetul de stat catre bugetele locale necesare sustinerii derularii proiectelor finantate din fonduri externe nerambursabile(FEN) postaderare		10.085.760	9.879.320		2.253.134	2.253.134	2.253.134		
						Subventii pentru acordarea ajutorului pentru incalzirea locuintei cu lemne, carbuni, combustibili petroliferi		250.000	100.000		10.390	10.390	10.390		
						Subventii de la bugetul de stat pentru finantarea sanatatii		52.000	26.000		21.268	21.268	21.268		

Capi- tol	Sub- capi- tol	Pa- ra- graf	Cru- pa / Titlu	Ar- ti- col	Ali- ne- at	Denumire indicator	Prevederi		Prevederi bugetare trimestriale cumulate	Drepturi constatate			Incasari realizate	Stingeri pe alte cai decat incasari	Drepturi constatate de incasat
							anuale aprobaate la finele perioadei de raportare	1		2	Total, din care:	din anii precedenti			
			A			B									
4202	62					Sume alocate din bugetul de stat aferente corectiilor financiare									
4502						SUME PRIMITE DE LA UE/ALTI DONATORI IN CONTUL PLATILOR EFECTUATE SI PREFINANTARI									
	01					Fondul european de Dezvoltare Regionala	5.221.540	5.115.000	5.095.000	2.699.679	2.699.679	2.699.679	2.699.679		
	01					Sume primite in contul platilor efectuate in anul curent	796.000	689.460				1.030.775	1.030.775		
	02					Sume primite in contul platilor efectuate in anii anteriori	4.405.540	4.405.540				2.016.556	2.016.556		
	03					Prerofinantare						-347.652	-347.652		
	02					Fondul Social European	20.000	20.000	20.000						
	02					Sume primite in contul platilor efectuate in anii anteriori	20.000	20.000	20.000						

Conducatorul institutiei

Conducatorul compartimentului
financiar-contabil

CONTUL DE EXECUTIE AL BUGETULUI LOCAL - CHELTUIELI
30.06.2014

Capi- fol	Sub- capi- fol	Pa- ra- graf	Gr- pa / Titlu	Ati- ne- at	Denumire indicator	Credite de angajament	Credite bugetare		Angajamente bugetare	Angajamente legale	Plati efectuate	Angajamente legale de platit	Cheltuieli efective
							anuale aprobrate la finele perioadei de raportare	trimestriale definitive					
A					B	1	2	3	4	5	6	7=5-6	8
5002					TOTAL CHELTUIELI	32.813.108	216.358.620	134.256.640	213.064.482	152.388.554	98.445.245	53.943.309	179.522.239
5100	02				Partea I-a SERVICII PUBLICE GENERALE	3.377.184	28.377.060	14.762.550	25.193.625	19.031.453	11.406.992	7.624.461	10.453.247
5102					AUTORITATI PUBLICE SI ACTIUNI EXTERNE	2.302.000	17.025.230	9.715.350	17.025.194	12.671.209	7.669.864	5.001.345	7.177.765
	01				Autoritati executive si legislative	2.302.000	17.025.230	9.715.350	17.025.194	12.671.209	7.669.864	5.001.345	7.177.765
	03				Autoritati executive	2.302.000	17.025.230	9.715.350	17.025.194	12.671.209	7.669.864	5.001.345	7.177.765
5402					ALTE SERVICII PUBLICE GENERALE	1.075.184	10.088.830	4.340.200	6.905.431	5.666.253	3.043.137	2.623.116	2.583.509
	05				Fond de rezerva bugetara la dispozitia autoritatilor locale		3.182.000						
	10				Servicii publice comunitare de evidenta a persoanelor	622.000	1.682.630	1.050.000	1.681.431	1.281.525	670.725	610.800	404.982
	50				Alte servicii publice generale	453.184	5.224.200	3.290.200	5.224.000	4.384.728	2.372.412	2.012.316	2.178.327
5502					TRANZACTII PRIVIND DATORIA PUBLICA SI IMPRUMUTURI		1.263.000	707.000	1.263.000	693.991	693.991		693.973
6000	02				Partea II-a APARARE, ORDINE PUBLICA SI SIGURANTA NATIONALA	88.500	248.500	153.500	248.500	98.298	80.208	18.090	48.450
6102					ORDINE PUBLICA SI SIGURANTA NATIONALA	88.500	248.500	153.500	248.500	98.298	80.208	18.090	48.450
	05				Protectie civila si protectia contra incendiilor (protectie civila nonmilitara)	88.500	248.500	153.500	248.500	98.298	80.208	18.090	48.450
6500	02				Partea III-a CHELTUIELI SOCIAL-CULTURALE	6.928.800	107.357.590	62.501.190	107.283.612	90.119.832	33.587.949	36.531.883	55.354.112
6502					INVATAMANT	3.824.000	81.937.930	47.063.750	81.869.953	72.521.189	43.068.921	29.452.268	45.862.668
	03				Invatamant prescolar si primar	1.091.000	19.992.250	11.805.470	19.955.124	17.950.854	11.042.665	6.908.189	14.341.833
	01				Invatamant prescolar	991.000	9.770.390	6.022.860	9.759.457	8.453.303	5.563.912	3.089.391	8.586.639
	02				Invatamant primar	100.000	10.221.860	5.782.610	10.195.667	9.497.551	5.678.733	3.818.798	5.755.194
	04				Invatamant secundar	2.357.000	57.834.860	32.947.730	57.804.009	50.693.608	29.836.747	20.856.861	29.149.760
	01				Invatamant secundar inferior	744.800	16.157.180	9.573.030	16.136.493	13.764.597	8.408.525	5.356.072	9.025.088

Capi- tol	Sub- capi- tol	Pa- ra- graf	Ar- ti- col	Ali- ne- at	Denumire indicator	Credite de angajament	Credite bugetare		Angajamente bugetare	Angajamente legale	Plati efectuate	Angajamente legale de platit	Cheltuieli efective
							anuale aprobate la finele perioadei de raportare	trimestriale definitive					
A					B	1	2	3	4	5	6	7=5-6	8
6502	02				Invatamant secundar superior	1.612.200	41.444.960	23.243.520	41.434.796	36.704.291	21.297.990	15.406.301	19.978.513
	03				Invatamant profesional		232.720	131.180	232.720	224.720	130.232	94.488	145.559
	05				Invatamant postliceal		3.734.820	1.934.530	3.734.820	3.500.936	1.847.462	1.653.474	1.995.284
	50				Alte cheltuieli in domeniul invatamantului	376.000	376.000	376.000	376.000	375.791	342.047	33.744	375.791
6602					SANATATE		1.082.000	547.000	1.082.000	1.053.481	494.626	558.855	494.922
	08				Servicii de sanatate publica		1.082.000	547.000	1.082.000	1.053.481	494.626	558.855	494.922
6702	03				CULTURA, RECREERIE SI RELIGIE	2.671.300	11.206.870	7.214.440	11.204.972	6.297.843	4.488.860	1.808.983	4.084.321
					Servicii culturale	45.300	3.143.300	2.027.300	3.143.414	1.601.520	1.359.555	241.965	1.366.709
	04				Instituti publice de spectacole si concerte		2.300.000	1.510.000	2.300.000	1.090.300	1.090.500		1.090.500
	04				Alte servicii culturale	45.300	843.300	517.300	843.414	511.020	269.055	241.965	276.209
	30				Servicii recreative si sportive	2.399.000	6.468.920	4.548.010	6.468.988	4.273.394	2.813.724	1.459.670	2.440.792
	05				Tineret		18.000	18.000	18.000	18.000	18.000		18.000
	02				Intretinere gradini publice, parcuri								
	03				zone verzi, baze sportive si de agrement								
	03				Alte servicii in domeniile culturii, recreerii si religiei	2.399.000	6.450.920	4.530.010	6.450.988	4.255.394	2.795.724	1.459.670	2.422.792
	50				ASIGURARI SI ASISTENTA SOCIALA	227.000	1.592.650	639.130	1.592.650	422.029	315.581	107.348	276.820
6802					Asistenta acordata persoanelor in varsta	433.500	13.130.790	7.676.020	13.126.687	10.247.319	5.535.542	4.711.777	4.912.201
	04				Asistenta sociala in caz de boli si invaliditati		556.660	556.660	556.660	556.440	556.440		500
	05				Asistenta sociala in caz de invaliditate		4.827.000	2.702.000	4.827.000	4.827.000	2.516.715	2.310.285	2.548.669
	02				Asistenta sociala pentru familie si copii		4.827.000	2.702.000	4.827.000	4.827.000	2.516.715	2.310.285	2.548.669
	06				Crese		480.770	100.000	480.770	90.445	89.268	1.177	88.741
	11						1.376.000	754.000	1.376.000	1.198.384	461.933	736.451	449.384

Capi- tol	Sub- capi- tol	Pa- ra- graf	Gru- pa / Titlu	Ali- ne- at	Denumire indicator	Credite de angajament	Credite bugetare		Angajamente bugetare	Angajamente legale	Plati efectuate	Angajamente legale de platit	Cheltuieli efective
							anuale aprobat la finele perioadei de raportare	trimestriale definitive					
A					B	1	2	3	4	5	6	7=5-6	8
6802	15				Prevenirea excluderii sociale	70.000	5.005.000	2.710.000	5.000.897	3.187.260	1.525.946	1.661.314	1.471.579
	01				Ajutor social		326.000	126.000	326.000	23.759	20.380	5.379	20.580
	02				Cantine de ajutor social	70.000	4.679.000	2.584.000	4.674.897	3.161.501	1.505.566	1.655.935	1.451.199
	50				Alte cheltuieli in domeniul asigurarilor si asistentei sociale	363.500	885.360	853.360	885.360	387.790	385.240	2.550	353.528
	50				Alte cheltuieli in domeniul asistentei sociale	363.500	885.360	853.360	885.360	387.790	385.240	2.550	353.528
7000	02				Partea IV-a SERVICII SI DEZVOLTARE PUBLICA, LOCUINTE, MEDIU SI APE	14.796.924	47.408.010	29.749.930	47.396.997	27.446.006	18.831.631	8.614.375	20.491.552
7002					LOCUINTE, SERVICII SI DEZVOLTARE PUBLICA	7.428.324	30.808.930	17.930.420	30.797.927	17.477.398	11.933.040	5.544.358	10.671.088
	03				Locuinte	414.640	2.447.040	1.815.620	2.447.039	681.359	557.833	123.526	491.929
	01				Dezvoltarea sistemului de locuinte	414.640	2.447.040	1.815.620	2.447.039	681.359	557.833	123.526	491.929
	05				Alimentare cu apa si amenajari hidrotehnice	81.000	81.000	81.000	81.000	80.679	80.679		101.517
	01				Alimentare cu apa	81.000	81.000	81.000	81.000	80.679	80.679		101.517
	06				Iluminat public si electrificari rurale	2.012.524	10.397.000	6.102.500	10.397.000	8.037.529	5.162.880	2.874.649	4.798.556
	50				Alte servicii in domeniile locuintelor, serviciilor si dezvoltarii comunale	4.920.160	17.883.890	9.931.300	17.872.888	8.677.831	6.131.648	2.546.183	5.279.286
7402					PROTECTIA MEDIULUI	7.368.600	16.599.080	11.819.510	16.599.070	9.968.608	6.898.591	3.070.017	9.820.444
	05				Salubritate si gestiunea deseurilor		4.741.470	4.141.470	4.741.468	4.469.701	3.570.849	898.852	3.479.476
	01				Salubritate		4.741.470	4.141.470	4.741.468	4.469.701	3.570.849	898.852	3.479.476
	06				Canalizarea si tratarea apelor reziduale	7.368.600	11.857.610	7.678.040	11.857.602	5.498.907	3.327.742	2.171.165	6.340.968
8000	02				Partea V-a ACTIUNI ECONOMICE	7.621.700	32.967.460	27.089.470	32.941.748	15.692.965	14.538.465	1.154.500	93.172.898
8402					TRANSPORTURI	7.621.700	32.967.460	27.089.470	32.941.748	15.692.965	14.538.465	1.154.500	93.172.898
	03				Transport rutier	7.601.700	32.947.460	27.069.470	32.921.767	15.692.984	14.538.484	1.154.500	92.628.061
	02				Transport in comun	176.000	6.676.000	3.650.000	6.676.000	2.825.598	2.825.598		2.804.400
	03				Strazi	7.425.700	26.271.460	23.419.470	26.245.767	12.867.386	11.712.886	1.154.500	89.823.661

JUDETUL GORJ

DETALIEREA CHELTUIELILOR
 - buget local -
 30.06.2014

Capi- tol	Sub- capi- tol	Pa- ra- gra- ful	Gr- pa / Titlu	Al- ne- at	Denumire indicator	Credite de angajament	Credite bugetare		Angajamente bugetare	Angajamente legale	Plati efectuate	Angajamente legale de platit	Cheltuieli efective				
							anuale aprobat la finele perioadei de raportare	trimestriale definitive									
A		B		I		3		4		5		6		7=5-6		8	
5002					TOTAL CHELTUIELI	32.813.108	216.358.620	134.256.640	213.064.482	152.388.554	98.445.245	53.943.309	179.322.239				
	01				CHELTUIELI CURENTE	2.107.000	166.386.950	98.687.400	163.179.260	134.006.400	83.643.560	50.362.840	170.539.633				
	10				TITLUL I CHELTUIELI DE PERSONAL		84.653.000	47.419.350	84.653.000	84.646.000	45.276.261	39.369.739	45.328.030				
	20				TITLUL II BUNURI SI SERVICII		58.742.320	38.338.420	58.742.320	39.230.198	29.202.587	10.027.611	28.245.647				
	30				TITLUL III DOBANZI		1.250.000	700.000	1.250.000	690.151	690.151		690.151				
	40				TITLUL IV SUBVENTII		6.500.000	3.450.000	6.500.000	2.804.400	2.804.400		2.804.400				
	50				TITLUL V FONDURI DE REZERVA		3.182.000										
	51				TITLUL VI TRANSFERURI INTRE UNITATI ALE												
					ADMINISTRATIEI PUBLICE		2.325.690	1.555.690	2.300.000	1.090.500	1.090.500		1.090.500				
	55				TITLUL VII ALTE TRANSFERURI		3.756.940	2.381.940	3.756.940	1.086.950	1.086.950		1.086.950				
	56				TITLUL VIII PROIECTE CU FINANTARE DIN												
					FONDURI EXTERNE NERAMBURSABILE (FEN)												
					POSTADERARE	2.107.000	2.127.000	2.127.000	2.127.000	2.106.764	2.106.764		89.927.595				
	57				TITLUL VIII ASISTENTA SOCIALA		2.638.000	1.523.000	2.638.000	2.319.982	1.354.492	965.490	1.354.905				
	59				TITLUL IX ALTE CHELTUIELI		1.212.000	1.212.000	1.212.000	31.455	31.455		31.455				
	70				CHELTUIELI DE CAPITAL	30.706.108	30.680.700	20.194.160	30.680.700	13.230.228	9.649.759	3.580.469	8.982.606				
	71				TITLUL X ACTIVE NEFINANCIARE	30.530.108	30.504.700	19.994.160	30.504.700	13.209.030	9.628.561	3.580.469	8.982.606				
	72				TITLUL XI ACTIVE FINANCIARE	176.000	176.000	200.000	176.000	21.198	21.198		21.198				
	79				OPERATUNI FINANCIARE		19.856.000	15.940.110	19.856.000	5.803.404	5.803.404		5.803.404				
	81				TITLUL XIV RAMBURSARI DE CREDITE		19.856.000	15.940.110	19.856.000	5.803.404	5.803.404		5.803.404				
	84				PLATI EFECTUATE IN ANII PRECEDENTI SI												
					RECUPERATE IN ANUL CURENT		-565.030	-565.030	-651.478	-651.478	-651.478		-651.478				
	85				Titlul XV PLATI EFECTUATE IN ANII		-565.030	-565.030	-651.478	-651.478	-651.478		-651.478				
					PRECEDENTI SI RECUPERATE												
					IN ANUL CURENT												
5100	02				Partea I-a SERVICII PUBLICE GENERALE	3.377.184	28.377.060	14.762.550	25.193.625	19.031.453	11.406.992	7.624.461	10.455.247				

Capi- tol	Sub- capit- ol	Pa- ra- graf	Gru- pa / Titlu	Ar- ti- col	Ali- ne- at	Denumire indicator	Credite de angajament	Credite bugetare		Angajamente bugetare	Angajamente legale	Plati efectuate	Angajamente legale de plati	Cheltuieli efective
								anuale aprobat la finele perioadei de raportare	trimestriale definitive					
A			B			1	2	3	4	5	6	7=5-6	8	
5102						AUTORITATI PUBLICE SI ACTIUNI EXTERNE	2.302.000	17.025.230	9.715.350	17.025.194	12.671.209	7.669.864	5.001.345	7.177.765
	01					CHELTUIELI CURENTE		15.171.970	8.641.320	15.171.970	12.330.254	7.368.748	4.961.506	6.999.830
	10					TITLUL I CHELTUIELI DE PERSONAL		7.415.000	3.761.350	7.415.000	7.415.000	3.368.059	4.046.941	3.348.596
	10	01				Cheltuieli salariale in bani		5.878.000	2.926.850	5.878.000	5.878.000	2.587.455	3.290.545	2.654.166
	10	01	01			Salarii de baza		4.809.000	2.383.000	4.809.000	4.809.000	2.131.804	2.677.196	2.146.757
	10	01	05			Sporuri pentru conditii de munca		205.000	103.000	205.000	205.000	86.587	118.413	86.594
	10	01	06			Alte sporuri		5.000	2.700	5.000	5.000	1.751	3.249	1.747
	10	01	12			Indemnizatii platite unor persoane din afara unitatii		173.000	88.000	173.000	173.000	77.941	95.059	77.941
	10	01	13			Indemnizatii de delegare		10.000	7.150	10.000	10.000	520	9.480	533
	10	01	30			Alte drepturi salariale in bani		676.000	343.000	676.000	676.000	288.852	387.148	340.794
	10	03				Contributii		1.537.000	834.500	1.537.000	1.537.000	780.604	756.396	694.230
	10	03	01			Contributii de asigurari sociale de stat		1.154.000	621.000	1.154.000	1.154.000	594.674	559.326	522.526
	10	03	02			Contributii de asigurari de somaj		28.000	16.300	28.000	28.000	14.017	13.983	12.309
	10	03	03			Contributii de asigurari sociale de sanatate		298.000	166.500	298.000	298.000	153.049	144.951	134.494
	10	03	04			Contributii de asigurari pentru accidente de munca si boli profesionale		9.000	5.100	9.000	9.000	4.287	4.713	3.765
	10	03	06			Contributii pentru concedii si indemnizatii		48.000	25.600	48.000	48.000	14.577	33.423	21.336
	20					TITLUL II BUNURI SI SERVICII		7.756.970	4.879.970	7.756.970	4.915.254	4.000.689	914.565	3.651.434
	20	01				Bunuri si servicii		5.724.000	3.243.000	5.724.000	3.843.272	3.030.922	812.350	2.704.435
	20	01	01			Furnituri de birou		95.000	55.000	95.000	50.565	29.512	20.853	28.744
	20	01	02			Material pentru curatenie		13.000	9.000	13.000	3.834	2.400	1.434	2.180
	20	01	03			Incalzit, iluminat si forta motrica		230.000	150.000	230.000	128.089	114.375	13.714	81.606

Capi- tol	Sub- capi- tol	Pa- ra- graf	Gru- pa/ Titlu	Ar- ti- col	Ali- ne- at	Denumire indicator	Credite de angajament	Credite bugetare		Angajamente bugetare	Angajamente legale	Plati efectuate	Angajamente legale de platit	Cheltuieli efective					
								anuale aprobrate la finele perioadei de raportare	trimestriale definitive										
A		B		1		2		3		4		5		6		7=5-6		8	
			20 01 04			Apa, canal si salubritate	80.000	50.000	80.000	19.811	12.830	6.981	6.981	6.981					
			20 01 05			Carburanti si lubrifianti	30.000	15.000	30.000	14.691	14.691		14.691	14.691					
			20 01 06			Piese de schimb	10.000	10.000	10.000	3.963	3.963		3.963	3.963					
			20 01 07			Transport	5.000	5.000	5.000	3.875	3.875		3.875	3.875					
			20 01 08			Posta, telecomunicatii, radio, tv, internet	330.000	210.000	330.000	202.228	163.610	38.618	38.618	138.700					
			20 01 30			Alte bunuri si servicii pentru intretinere si functionare	4.931.000	2.739.000	4.931.000	3.416.416	2.685.666	730.750	730.750	2.431.452					
			20 02			Reparatii curente	180.000	135.000	180.000	83.676	79.482	4.194	4.194	5.930					
			20 05			Bunuri de natura obiectelor de inventar	40.000	24.000	40.000	8.393	5.761	2.632	2.632						
			20 05 30			Alte obiecte de inventar	40.000	24.000	40.000	8.393	5.761	2.632	2.632						
			20 06			Deplasari, detasari, transferari	45.000	25.000	45.000	10.708	9.172	1.536	1.536	10.709					
			20 06 01			Deplasari interne, detasari, transferari	22.000	15.000	22.000	10.708	9.172	1.536	1.536	10.709					
			20 06 02			Deplasari in strainatate	23.000	10.000	23.000		9.172	1.536	1.536	10.709					
			20 11			Carti, publicatii si materiale documentare	1.000	1.000	1.000	290	290								
			20 12			Consultanta si expertiza	80.000	40.000	80.000	50.897	22.197	28.700	28.700	32.807					
			20 13			Pregatire profesionala	50.000	25.000	50.000	1.772	1.072	700	700	1.772					
			20 14			Protectia muncii	28.000	10.000	28.000	27.563	3.563	24.000	24.000	27.563					
			20 30			Alte cheltuieli	1.608.970	1.376.970	1.608.970	888.683	848.230	40.453	40.453	868.218					
			20 30 01			Reclama si publicitate	90.000	60.000	90.000	86.954	48.543	38.411	38.411	68.076					
			20 30 03			Prime de asigurare non-viata	12.000	6.000	12.000	2.386	2.386			2.386					
			20 30 04			Chirii	41.000	28.000	41.000	26.118	26.118			26.118					
			20 30 30			Alte cheltuieli cu bunuri si servicii	1.465.970	1.282.970	1.465.970	773.225	771.183	2.042	2.042	771.638					
			70			CHELTUIELI DE CAPITAL	2.302.000	1.540.000	2.302.000	806.961	767.122	39.839	39.839	177.935					
			71			TITLUL X ACTIVE NEFINANCIARE	2.302.000	1.540.000	2.302.000	806.961	767.122	39.839	39.839	177.935					

Capi- tol	Sub- capi- tol	Pa- ra- graf	Gru- pa / Titlu	Ar- ti- col	Ali- ne- at	Denumire indicator	Credite de angajament	Credite bugetare		Angajamente bugetare	Angajamente legale	Plati efectuate	Angajamente legale de plati	Cheltuieli efective			
								anuale aprobrate la finele perioadei de raportare	trimestriale definitive								
A		B		I		3		4		5		6		7=5-6		8	
	71	01				Active fixe	2.302.000	2.302.000	1.540.000	2.302.000	806.961	767.122	39.839	177.935			
	71	01	01			Constructii	480.000	480.000	480.000	480.000	479.850	479.850		108.888			
	71	01	02			Masini, echipamente si mijloace de transport								9.805			
	71	01	03			Mobilier, aparatura birotica si alte active corporat	754.000	754.000	380.000	754.000	61.901	22.062	39.839	55.361			
	71	01	30			Alte active fixe (inclusiv reparatii capitale)	1.068.000	1.068.000	680.000	1.068.000	265.210	265.210		3.881			
	79					OPERATUNI FINANCIARE		17.230		17.230							
	81					TITLUL XIV RAMBURSARI DE CREDITE		17.230		17.230							
	81	02				Rambursari de credite interne		17.230		17.230							
	81	02	05			Rambursari de credite aferente datoriei publice interne locale		17.230		17.230							
	84					PLATI EFECTUATE IN ANII PRECEDENTI SI RECUPERATE IN ANUL CURENT											
	85					Titlul XV PLATI EFECTUATE IN ANII PRECEDENTI SI RECUPERATE IN ANUL CURENT		-465.970	-465.970	-466.006	-466.006	-466.006					
	85	01				Plati efectuate in anii precedenti si recuperate in anul curent		-465.970	-465.970	-466.006	-466.006	-466.006					
	85	01	01			Plati efectuate in anii precedenti si recuperate in anul curent (SF)		-465.970	-465.970	-466.006	-466.006	-466.006					
5402						ALTE SERVICII PUBLICE GENERALE	1.075.184	10.088.830	4.340.200	6.905.431	5.666.253	3.043.137	2.623.116	2.583.509			
	01					CHELTUIELI CURENTE		8.987.000	3.529.000	5.805.000	4.972.207	2.542.565	2.429.642	2.486.223			
	10					TITLUL I CHELTUIELI DE PERSONAL		4.260.000	2.511.000	4.260.000	4.260.000	1.988.496	2.271.504	2.023.634			
	10	01				Cheltuieli salariale in bani		3.323.000	1.946.000	3.323.000	3.323.000	1.510.272	1.812.728	1.589.055			

Capi- tol	Sub- capi- tol	Pa- ra- graf	Gru- pa / Titlu	Ar- ti- col	Al- ne- at	Denumire indicator	Credite de angajament	Credite bugetare		Angajamente legale	Plati efectuate	Angajamente legale de platit	Cheltuieli efective	
								anuale aprobat la finele perioadei de raportare	trimestriale definitive					
A						B	1	2	3	4	5	6	7-5-6	8
	10	01	01	01	01	Salarii de baza		2.681.000	1.564.000	2.681.000	1.221.299	1.459.701	1.223.497	
	10	01	05			Sporuri pentru conditii de munca		126.000	74.000	126.000	55.374	70.626	56.972	
	10	01	12			Indemnizatii platile unor persoane din afara unitatii		2.000	2.000	2.000	133	1.867	133	
	10	01	13			Indemnizatii de delegare		2.000	2.000	2.000	2.000	2.000	2.000	
	10	01	30			Alte drepturi salariale in bani		512.000	304.000	512.000	233.466	278.534	308.453	
	10	03				Contributii		937.000	565.000	937.000	478.224	458.776	434.579	
	10	03	01			Contributii de asigurari sociale de stat		700.000	415.000	700.000	358.317	341.683	328.371	
	10	03	02			Contributii de asigurari de somaj		17.000	11.000	17.000	8.589	8.411	7.683	
	10	03	03			Contributii de asigurari sociale de sanatate		175.000	105.000	175.000	91.954	83.046	82.464	
	10	03	04			Contributii de asigurari pentru accidente de munca si boli profesionale		6.000	4.000	6.000	2.993	3.007	2.670	
	10	03	06			Contributii pentru concedii si indemnizatii		39.000	30.000	39.000	16.371	22.629	13.391	
	20					TITLUL II BUNURI SI SERVICII		1.503.000	976.000	1.503.000	513.026	158.138	421.546	
	20	01				Bunuri si servicii		1.126.000	691.000	1.126.000	407.049	150.114	333.625	
	20	01	01			Furnituri de birou		46.000	29.000	46.000	23.706	239	15.794	
	20	01	02			Materiale pentru curatenie		2.000	2.000	2.000	159	159	159	
	20	01	03			Incalzit, iluminat si forta motrica		131.000	86.000	131.000	65.969	65.969	50.673	
	20	01	04			Apa, canal si salubritate		22.000	13.000	22.000	8.053	8.053	3.408	
	20	01	05			Carburanti si lubrifianti		13.000	8.000	13.000	4.513	2.257	4.063	
	20	01	08			Posta, telecomunicatii, radio, tv, internet		410.000	250.000	410.000	133.554	74.045	100.237	
	20	01	09			Materiale si prestari de servicii cu								

Capi- tol	Sub- capi- tol	Pa- ra- graf	Gru- pa/ Titlu	Ar- ti- col	Ali- ne- at	Denumire indicator	Credite de angajament	Credite bugetare		Angajamente bugetare	Angajamente legale	Plati efectuate	Angajamente legale de platit	Cheltuieli efective
								anuale aprobrate la finele perioadei de raportare	trimestriale definitive					
A						B	1	2	3	4	5	6	7=5-6	8
						caracter functional		9.000	6.000	9.000	171	171		171
	20	01	30			Alte bunuri si servicii pentru intretinere si functionare		493.000	297.000	493.000	244.497	170.924	73.573	158.120
	20	02				Reparatii curente		40.000	24.000	40.000		17.088	1.400	
	20	05				Bunuri de natura obiectelor de inventar		45.000	31.000	45.000	18.488	17.088	1.400	
	20	05	30			Alte obiecte de inventar		45.000	31.000	45.000	18.488	17.088	1.400	
	20	06				Deplasari, detasari, transferari		4.000	3.000	4.000				
	20	06	01			Deplasari interne, detasari, transferari		4.000	3.000	4.000				
	20	11				Carti, publicatii si materiale documentare		1.000	1.000	1.000				
	20	13				Pregatire profesionala		25.000	17.000	25.000				
	20	30				Alte cheltuieli		262.000	209.000	262.000	95.513	88.889	6.624	88.921
	20	30	03			Prime de asigurare non-viata		6.000	4.000	6.000				
	20	30	04			Chirii		18.000	12.000	18.000	18.000	12.000	6.000	12.000
	20	30	09			Executarea silita a creantelor bugetare		10.000	10.000	10.000	1.760	1.760		485
	20	30	30			Alte cheltuieli cu bunuri si servicii		228.000	183.000	228.000	75.753	75.129	624	76.156
	50					TITLUL V FONDURI DE REZERVA		3.182.000						
	50	04				Fond de rezerva bugetara la dispozitia autoritatilor locale		3.182.000						
	57					TITLUL VIII ASISTENTA SOCIALA		42.000	42.000	42.000	41.043	41.043		41.043
	57	02				Ajutoare sociale		42.000	42.000	42.000	41.043	41.043		41.043
	57	02	01			Ajutoare sociale in numerar		42.000	42.000	42.000	41.043	41.043		41.043
	70					CHELTUIELI DE CAPITAL	1.075.184	1.075.200	811.200	1.075.200	695.445	501.971	193.474	97.286
	71					TITLUL X ACTIVE NEFINANCIARE	1.075.184	1.075.200	811.200	1.075.200	695.445	501.971	193.474	97.286
	71	01				Active fixe	1.075.184	1.075.200	811.200	1.075.200	695.445	501.971	193.474	97.286
	71	01	01			Constructii	422.000	422.000	422.000	422.000	354.014	252.376	101.638	

Capi- tol	Sub- capi- tol	Pa- ra- graf	Ar- fi- col	Ali- ne- af	Denumire indicator	Credite de angajament	Credite bugetare		Angajamente bugetare	Angajamente legale	Plati efectuate	Angajamente legale de plati	Cheltuieli efective
							anuale aprobat la finele perioadei de raportare	trimestriale definitive					
A		B				1	2	3	4	5	6	7=5-6	8
	71	01	02		Masini, echipamente si mijloace de transport	19.200	19.200	19.200	19.200	9.639	9.639		22.298
	71	01	03		Mobilier, aparatura birotica si alte active corporale	583.984	584.000	350.000	584.000	331.792	239.956	91.836	61.408
	71	01	30		Alte active fixe (inclusiv reparatii capitale)	50.000	50.000	20.000	50.000				13.580
	79				OPERATIUNI FINANCIARE		26.630		26.630				
	81				TITLUL XIV RAMBURSARI DE CREDITE		26.630		26.630				
	81	02			Rambursari de credite interne		26.630		26.630				
	81	02	05		Rambursari de credite aferente datoriei publice interne locale		26.630		26.630				
	84				PLATI EFECTUATE IN ANII PRECEDENTI SI RECUPERATE IN ANUL CURENT				-1.399	-1.399	-1.399		
	85				Titul XV PLATI EFECTUATE IN ANII PRECEDENTI SI RECUPERATE IN ANUL CURENT				-1.399	-1.399	-1.399		
	85	01			Plati efectuate in anii precedenti si recuperate in anul curent				-1.399	-1.399	-1.399		
	85	01	01		Plati efectuate in anii precedenti si recuperate in anul curent (SF)				-1.399	-1.399	-1.399		
5502					TRANZACTII PRIVIND DATORIA PUBLICA SI IMPRUMUTURI		1.263.000	707.000	1.263.000	693.991	693.991		693.973
	01				CHELTUIELI CURENTE		1.263.000	707.000	1.263.000	693.991	693.991		693.973
	20				TITLUL II BUNURI SI SERVICII		13.000	7.000	13.000	3.840	3.840		3.822
	20	24			Comisioane si alte costuri aferente imprumuturilor		13.000	7.000	13.000	3.840	3.840		3.822

Capi- tol	Sub- capi- tol	Pa- ra- graf	Gru- pa / Titlu	Ar- ti- col	Ali- ne- at	Denumire indicator	Credite de angajament	Credite bugetare		Angajamente bugetare	Angajamente legale	Plati efectuate	Angajamente legale de platit	Cheltuieli efective				
								anuale aprobrate la finele perioadei de raportare	trimestriale definitive									
A					B					1	2	3	4	5	6	7=5-6	8	
			20	24	01	Comisioane si alte costuri aferente imprumuturilor externe		1.000	1.000	1.000	500	500						394
			20	24	02	Comisioane si alte costuri aferente imprumuturilor interne		12.000	6.000	12.000	3.340	3.340						3.428
			30			TITLUL III DOBANZI		1.250.000	700.000	1.250.000	690.151	690.151						690.151
			30	01		Dobanzi aferente datoriei publice interne		1.085.000	600.000	1.085.000	595.056	595.056						595.056
			30	01	01	Dobanzi aferente datoriei publice interne directe		1.085.000	600.000	1.085.000	595.056	595.056						595.056
			30	02		Dobanzi aferente datoriei publice externe		165.000	100.000	165.000	95.095	95.095						95.095
			30	02	01	Dobanzi, aferente datoriei publice externe directe		165.000	100.000	165.000	95.095	95.095						95.095
6000	02					Partea II-a APARARE, ORDINE PUBLICA SI SIGURANTA NATIONALA	88.500											
6102						ORDINE PUBLICA SI SIGURANTA NATIONALA CHELTUIELI CURENTE	88.500											
			01			TITLUL II BUNURI SI SERVICII		248.500	153.500	248.500	98.298	98.298						48.450
			20			Bunuri si servicii		248.500	153.500	248.500	98.298	98.298						48.450
			20	01		Incalzit, iluminat si forta motrica		160.000	95.000	160.000	69.828	69.828						35.156
			20	01	03	Posta, telecomunicatii, radio, IV, internet		135.000	76.000	135.000	69.228	69.228						55.156
			20	01	08	Alte bunuri si servicii pentru intretinere si functionare		2.000	2.000	2.000	14	14						14
			20	01	30	Reparatii curente		10.000	7.000	10.000	5.306	5.306						3.753
			20	02		Bunuri de natura obiectelor de inventar		123.000	67.000	123.000	63.908	63.908						31.389
			20	05		Alte obiecte de inventar		15.000	9.000	15.000	600	600						600
			20	05	30			15.000	9.000	15.000	600	600						600

Capi- tof	Sub- capi- tof	Pa- ra- gra- f	Gru- pa / Titlu	Ar- ti- col	Ab- ne- at	Denumire indicator	Credite de angajament	Credite bugetare			Angajamente legale	Plati efectuate	Angajamente legale de platit	Cheltuieli efective
								anuale aprobat la finele perioadei de raportare	2	3				
A						B	1	2	3	4	5	6	7-5-6	8
			70			CHELTUIELI DE CAPITAL	88.500	88.500	58.500	88.500	28.470	28.470	7-5-6	13.294
			71			TITLUL X ACTIVE NEFINANCIARE	88.500	88.500	58.500	88.500	28.470	28.470		13.294
			71	01		Active fixe	88.500	88.500	58.500	88.500	28.470	28.470		13.294
			71	01	02	Masini, echipamente si mijloace de transport	88.500	88.500	58.500	88.500	28.470	28.470		8.673
			71	01	03	Mobilier, aparatura birou si alte active corporale								1.826
			71	01	30	Alte active fixe								2.795
6500	02					(inclusiv reparatii capitale)	6.928.800	107.357.590	63.501.190	107.283.612	90.119.832	53.587.949	36.531.883	55.354.112
6502						Partea III-a CHELTUIELI SOCIAL-CULTURALE	3.824.000	81.937.930	47.063.730	81.869.953	72.521.189	43.068.921	29.452.268	45.862.668
			01			INVATAMANT		76.240.960	43.687.290	76.240.960	70.055.195	40.708.579	29.346.616	41.706.266
			10			CHELTUIELI CURENTE		63.175.000	36.056.000	63.175.000	63.175.000	35.475.278	27.699.722	35.497.872
			10	01		TITLUL I CHELTUIELI DE PERSONAL		49.051.850	28.010.480	49.051.850	49.051.850	27.733.499	21.318.351	27.821.694
			10	01	01	Cheltuieli salariale in bani		45.828.490	25.965.410	45.828.490	45.828.490	25.739.539	20.088.951	25.854.703
			10	01	05	Salarii de baza		8.530	7.530	8.530	8.530	1.313	7.217	1.825
			10	01	06	Sporuri pentru conditii de munca		262.520	129.330	262.520	262.520	104.827	157.693	106.472
			10	01	10	Alte sporuri		620	620	620	620	548	72	1.096
			10	01	10	Fond pentru posturi ocupate prin cumul		2.913.840	1.906.840	2.913.840	2.913.840	1.882.289	1.031.551	1.857.028
			10	01	11	Fond aferent platii cu ora		37.850	6.750	37.850	37.850	4.983	32.867	570
			10	01	30	Alte drepturi salariale in bani		235.000	162.000	235.000	235.000	235.000	235.000	
			10	02		Cheltuieli salariale in natura		235.000	162.000	235.000	235.000	235.000	235.000	
			10	02	05	Transportul la si de la locul de munca		13.888.150	7.883.520	13.888.150	13.888.150	7.741.779	6.146.371	7.670.178
			10	03		Contributii								
			10	03	01	Contributii de asigurari sociale de stat		10.329.800	5.837.830	10.329.800	10.329.800	5.787.147	4.542.653	5.809.313
			10	03	02	Contributii de asigurari de somaj		275.170	152.350	275.170	275.170	132.853	142.317	154.065

Capi- tol	Sub- capi- tol	Pa- ra- graf	Gru- pa/ Titlu	Ar- ti- col	Ali- ne- at	Denumire indicator	Credite de angajament	Credite bugetare		Angajamente bugetare	Angajamente legale	Plati efectuate	Angajamente legale de platit	Cheltuieli efective					
								anuale aprobrate la finele perioadei de raportare	trimestriale definitive										
A		B		1		2		3		4		5		6		7=5-6		8	
	10	03	03			Contributii de asigurari sociale de sanatate		2.590.430	1.465.900	2.590.430	2.590.430	1.441.189	1.149.241	1.446.756					
	10	03	04			Contributii de asigurari pentru accidente de munca si boli profesionale		124.560	67.880	124.560	124.560	47.762	76.798	47.795					
	10	03	06			Contributii pentru concedii si indemnizatii		568.190	359.560	568.190	568.190	332.828	235.362	238.249					
	20	01				TITLUL II BUNURI SI SERVICII		11.833.960	6.399.290	11.833.960	6.848.740	5.201.846	1.646.894	6.176.809					
	20	01				Bunuri si servicii		8.618.160	4.572.660	8.618.160	4.480.612	4.191.195	289.417	4.325.997					
	20	01	01			Furnituri de birou		79.230	28.790	79.230	22.337	18.568	3.769	19.533					
	20	01	02			Materiale pentru curatenie		132.910	44.830	132.910	46.466	37.975	8.491	36.443					
	20	01	03			Incalzit, iluminat si forta motrica		4.958.940	2.906.900	4.958.940	2.943.978	2.859.032	84.946	2.823.477					
	20	01	04			Apa, canal si salubritate		1.650.798	801.100	1.650.790	780.293	660.639	119.654	753.205					
	20	01	05			Carburanti si lubrifianti		50.600	27.500	50.600	22.236	20.617	1.619	23.159					
	20	01	06			Piese de schimb		4.000	1.000	4.000	143	143		143					
	20	01	08			Posta, telecomunicatii, radio, tv, internet		219.250	105.110	219.250	94.760	85.768	8.992	92.668					
	20	01	09			Materiale si prestari de servicii cu caracter functional		198.290	59.790	198.290	56.131	53.535	2.596	56.645					
	20	01	30			Alte bunuri si servicii pentru intretinere si functionare		1.324.150	597.640	1.324.150	514.268	454.918	59.350	520.724					
	20	02				Reparatii curente		2.881.000	1.658.330	2.881.000	2.219.676	902.269	1.317.407	1.707.350					
	20	05				Bunuri de natura obiectelor de inventar		13.000	8.000	13.000	2.990	2.990							
	20	05	30			Alte obiecte de inventar		13.000	8.000	13.000	2.990	2.990							
	20	06				Deplasari, detasari, transferari		7.500	7.500	7.500	7.178	7.178		7.178					
	20	06	01			Deplasari interne, detasari, transferari		7.500	7.500	7.500	678	678		678					
	20	06	02			Deplasari in strainatate					6.500	6.500		6.500					

Capi- tol	Sub- capi- tol	Pa- ra- gra- f	Gru- pa / Titlu	Ar- ti- col	Al- at	Denumire indicator	Credite de angajament	Credite bugetare		Angajamente bugetare	Angajamente legale	Plati efectuate	Angajamente legale de platit	Cheltuieli efective
								anuale aprobat la finele perioadei de raportare	trimestriale definitive					
A						B	I	2	3	4	5	6	7-5-6	8
			20	11		Carti, publicatii si materiale documentare		1.000	1.000	1.000	1.000	1.000		1.000
			20	13		Pregatire profesionala		45.100	14.600	45.100	7.296	5.296	2.000	5.296
			20	30		Alte cheltuieli		268.200	137.200	268.200	129.988	91.918	38.070	129.988
			20	30	04	Chirii		268.200	137.200	268.200	129.988	91.918	38.070	129.988
			56			TITLUL VIII PROIECTE CU FINANTARE DIN FONDURI EXTERNE NERAMBURSABILE (FEN) POSTADERARE		20.000	20.000	20.000				130
			56	02		Programe din Fondul Social European (FSE)		20.000	20.000	20.000				130
			56	02	01	Finantarea nationala		20.000	20.000	20.000				130
			56	02	02	Finantarea externa nerambursabila								
			59			TITLUL IX ALTE CHELTUIELI		1.212.000	1.212.000	1.212.000	31.455	31.455		31.455
			59	01		Burse		1.212.000	1.212.000	1.212.000	31.455	31.455		31.455
			70			CHELTUIELI DE CAPITAL		3.824.000	2.365.000	3.824.000	1.522.574	1.416.922	105.652	4.156.402
			71			TITLUL X ACTIVE NEFINANCIARE		3.824.000	2.365.000	3.824.000	1.522.574	1.416.922	105.652	4.156.402
			71	01		Active fixe		3.824.000	2.365.000	3.824.000	1.522.574	1.416.922	105.652	4.156.402
			71	01	01	Constructii		1.941.000	1.647.000	1.941.000	1.406.225	1.329.943	70.282	4.061.428
			71	01	02	Masini, echipamente si mijloace de transport								
			71	01	03	Mobilier, aparatura birou si alte active corporale		350.000	200.000	350.000	31.869	25.741	6.128	52.987
			71	01	30	Alte active fixe (inclusiv reparatii capitale)		1.533.000	518.000	1.533.000	90.480	61.238	29.242	55.969
			79			OPERATIUNI FINANCIARE		1.872.970	1.011.440	1.872.970	1.011.397	1.011.397		6.018
			81			TITLUL XIV RAMBURSARI DE CREDITE		1.872.970	1.011.440	1.872.970	1.011.397	1.011.397		
			81	02		Rambursari de credite interne		1.872.970	1.011.440	1.872.970	1.011.397	1.011.397		

Capi- tol	Sub- capi- tol	Pa- ra- gra- ful	Gru- pa / Titlu col	Ar- ti- col	Ali- ne- at	Denumire indicator	Credite de angajament	Credite bugetare		Angajamente bugetare	Angajamente legale	Plati efectuate	Angajamente legale de platit	Cheltuieli efective
								anuale aprobate la finele perioadei de raportare	trimestriale definitive					
A		B				1	2	3	4	5	6	7=5-6	8	
	81	02	05			Rambursari de credite aferente datoriei publice interne locale		1.872.970	1.011.440	1.872.970	1.011.397	1.011.397	7=5-6	8
	84					PLATI EFECTUATE IN ANII PRECEDENTI SI RECUPERATE IN ANUL CURENT								
	85					Titlul XV PLATI EFECTUATE IN ANII PRECEDENTI SI RECUPERATE IN ANUL CURENT								
	85	01				Plati efectuate in anii precedenti si recuperate in anul curent								
	85	01	01			Plati efectuate in anii precedenti si recuperate in anul curent (SF)								
6602						SANATALE		1.082.000	547.000	1.082.000	1.053.481	494.626	558.855	494.922
	01					CHELTUIELI CURENTE		1.082.000	547.000	1.082.000	1.053.481	494.626	558.855	494.922
	10					TITLUL I CHELTUIELI DE PERSONAL		1.042.000	523.000	1.042.000	1.042.000	483.145	558.855	483.505
	10	01				Cheltuieli salariale in bani		811.000	406.000	811.000	811.000	379.030	431.970	379.204
	10	01	01			Salarii de baza		752.000	372.000	752.000	752.000	347.019	404.981	345.139
	10	01	06			Alte sporuri		58.000	33.000	58.000	58.000	32.011	25.989	34.065
	10	01	13			Indemnizatii de delegare		1.000	1.000	1.000	1.000	1.000	1.000	1.000
	10	02				Cheltuieli salariale in natura		1.600	1.000	1.600	1.000	154	846	154
	10	02	01			Tichete de masa		1.000	1.000	1.000	1.000	154	846	154
	10	03				Contributii		230.000	116.000	230.000	230.000	103.961	126.039	104.147
	10	03	01			Contributii de asigurari sociale de stat		168.000	84.000	168.000	168.000	78.601	89.399	78.741
	10	03	02			Contributii de asigurari de somaj		5.000	3.000	5.000	5.000	1.893	3.107	1.896
	10	03	03			Contributii de asigurari sociale de sanatate		45.000	23.000	45.000	45.000	19.683	25.317	19.719

Capi- tol	Sub- capi- tol	Pa- ra- gra- ful	Ar- ti- col	Ali- ne- at	Denumire indicator	Credite de angajament	Credite bugetare		Angajamente bugetare	Angajamente legale	Plati efectuate	Angajamente legale de platit	Cheltuieli efective
							anuale aprobrate la finele perioadei de raportare	trimestriale definitive					
A		B			1	2	3	4	5	6	7=5-6	8	
	10	03	04		Contributii de asigurari pentru accidente de munca si boli profesionale		2.000	1.000	2.000	2.000	566	1.434	567
	10	03	06		Contributii pentru concedii si indemnizatii		10.000	5.000	10.000	10.000	3.218	6.782	3.224
	20				TITLUL II BUNURI SI SERVICII		40.000	24.000	40.000	11.481	11.481		11.417
	20	01			Bunuri si servicii		19.000	13.000	19.000	7.200	7.200		7.136
	20	01	30		Alte bunuri si servicii pentru intretinere si functionare		19.000	13.000	19.000	7.200	7.200		7.136
	20	04			Medicamente si materiale sanitare		20.000	10.000	20.000	4.181	4.181		4.181
	20	04	01		Medicamente		15.000	6.000	15.000	2.600	2.600		2.600
	20	04	02		Materiale sanitare		5.000	4.000	5.000	1.581	1.581		1.581
	20	06			Deplasari, detasari, transferari		1.000	1.000	1.000	100	100		100
	20	06	01		Deplasari interne, detasari, transferari		1.000	1.000	1.000	100	100		100
6702					CULTURA, RECREERE SI RELIGIE	2.671.300	11.206.870	7.214.440	11.204.972	6.297.843	4.488.860	1.808.983	4.084.321
	01				CHELTUIELI CURENTE		8.477.430	5.847.590	8.477.430	5.757.754	4.366.120	1.391.634	4.083.779
	10				TITLUL I CHELTUIELI DE PERSONAL		322.000	152.000	322.000	322.000	138.434	183.566	137.230
	10	01			Cheltuieli salariale in bani		249.000	113.000	249.000	249.000	105.466	143.534	107.834
	10	01	01		Salarii de baza		243.000	107.000	243.000	243.000	104.971	138.029	107.339
	10	01	13		Indemnizatii de delegare		3.000	3.000	3.000	3.000	495	2.505	495
	10	01	30		Alte drepturi salariale in bani		3.000	3.000	3.000	3.000		3.000	
	10	03			Contributii		73.000	39.000	73.000	73.000	32.968	40.032	29.396
	10	03	01		Contributii de asigurari sociale de stat		54.000	27.000	54.000	54.000	24.894	29.106	22.204
	10	03	02		Contributii de asigurari de somaj		1.500	1.000	1.500	1.500	603	897	537
	10	03	03		Contributii de asigurari sociale de sanatate		13.500	7.000	13.500	13.500	6.267	7.233	5.582

Capi- tol	Sub- capi- tol	Pa- ra- gra- ful	Gru- pa / Titlu	Ar- ti- col	Ali- ne- at	Denumire indicator	Credite de angajament	Credite bugetare		Angajamente bugetare	Angajamente legale	Plati efectuate	Angajamente legale de platit	Cheltuieli efective					
								anuale aprobate la finele perioadei de raportare	trimestriale definitive										
A		B		1		2		3		4		5		6		7=5-6		8	
						IN ANUL CURENT													
	85	01				Plati efectuate in anii precedenti si recuperate in anul curent		-41.150	-41.150	-43.048	-43.048	-43.048							
	85	01	01			Plati efectuate in anii precedenti si recuperate in anul curent (SF)		-41.090	-41.090	-42.981	-42.981	-42.981							
	85	01	02			Plati efectuate in anii precedenti si recuperate in anul curent (SD)		-60	-60	-67	-67	-67							
6802			01			ASIGURARI SI ASISTENTA SOCIALA CHELTUIELI CURENTE	433.500	13.130.790	7.676.020	13.126.687	10.247.319	5.535.542	4.711.777	4.912.201					
	10		10			TITLUL 1 CHELTUIELI DE PERSONAL		11.645.000	6.534.000	11.645.000	9.491.421	4.779.644	4.711.777	4.667.675					
	10	01				Cheltuieli salariale in bani		5.864.000	3.099.000	5.864.000	5.857.000	2.558.797	3.298.203	2.575.844					
	10	01	01			Salarii de baza		4.503.000	2.363.000	4.503.000	4.496.000	1.985.807	2.510.193	2.021.665					
	10	01	05			Sporuri pentru conditii de munca		4.266.000	2.236.000	4.266.000	4.266.000	1.914.839	2.351.161	1.929.615					
	10	01	12			Indemnizatii platite unor persoane din afara unitatii		40.000	20.000	40.000	40.000	17.212	22.788	18.095					
	10	01	13			Indemnizatii de delegare		5.000	5.000	5.000									
	10	01	30			Alte drepturi salariale in bani		2.000	2.000	2.000									
	10	03				Contributii		190.000	100.000	190.000	190.000	53.756	136.244	73.955					
	10	03	01			Contributii de asigurari sociale de stat		1.361.000	736.000	1.361.000	1.361.000	572.990	788.010	554.179					
	10	03	02			Contributii de asigurari de somaj		960.000	521.000	960.000	960.000	433.710	526.290	419.248					
	10	03	03			Contributii de asigurari sociale de sanatate		38.000	20.000	38.000	38.000	10.406	27.594	10.056					
	10	03	04			Contributii de asigurari pentru accidente de munca si boli profesionale		268.000	142.000	268.000	268.000	108.215	159.785	104.380					
	10	03	06			Contributii pentru concedii si		22.000	12.000	22.000	22.000	3.316	18.684	3.204					

Capi- tol	Sub- capi- tol	Pa- ra- graf	Gru- pa / Titlu	Ar- ti- col	Ali- ne- at	Denumire indicator	Credite de angajament	Credite bugetare		Angajamente legale	Plati efectuate	Angajamente legale de platit	Cheltuieli efective	
								anuale aprobat la finele perioadei de raportare	trimestriale definitive					
A						B	1	2	3	4	5	6	7=5-6	8
						indemnizatii		73.000	41.000	73.000	17.343	55.657	17.091	
						TITLUL II BUNURI SI SERVICII		3.248.000	2.017.000	3.248.000	959.398	448.084	815.207	
						Bunuri si servicii		1.534.000	1.006.000	1.534.000	424.067	226.594	481.923	
						Furnituri de birou		40.000	23.000	40.000	11.914	4.466	4.495	
						Materiale pentru curatenie		70.000	40.000	70.000	3.508	8.942	8.942	
						Incalziti, iluminat si forta motrica		171.000	121.000	171.000	105.638	3.727	99.033	
						Apa, canal si salabritate		35.000	23.000	35.000	8.225	10.949	12.489	
						Posta, telecomunicatii, radio, tv, internet		35.000	20.000	35.000	12.884		11.523	
						Alte bunuri si servicii pentru intretinere si functionare		1.183.000	779.000	1.183.000	281.898	198.510	345.441	
						Reparatii curente		176.000	141.000	176.000	106.236	14.332	14.332	
						Hrana		330.000	175.000	330.000	57.640	34.024	60.050	
						Hrana pentru oameni		330.000	175.000	330.000	57.640	34.024	60.050	
						Medicamente si materiale sanitare		18.000	13.000	18.000	10.829	10.829	10.829	
						Medicamente		12.000	8.000	12.000	6.502	6.502	6.502	
						Materiale sanitare		6.000	5.000	6.000	4.327	4.327	4.327	
						Bunuri de natura obiectelor de inventar		112.000	67.000	112.000	24.203	24.203		
						Alte obiecte de inventar		112.000	67.000	112.000	24.203	24.203		
						Deplasari, detasari, transferari		6.000	3.000	6.000	168	168	168	
						Deplasari interne, detasari, transferari		6.000	3.000	6.000	168	168	168	
						Carti, publicatii si materiale documentare		2.000	2.000	2.000				
						Pregatire profesionala		18.000	9.000	18.000				
						Alte cheltuieli		1.052.000	601.000	1.052.000	347.084	162.305	247.905	
						Prime de asigurare non-viata		8.000	8.000	8.000				

Capi- tol	Sub- capi- tol	Pa- ra- gra- ful	Gr- pa / Titlu	Ar- ti- col	Ali- ne- at	Denumire indicator	Credite de angajament	Credite bugetare		Angajamente bugetare	Angajamente legale	Plati efectuate	Angajamente legale de platit	Cheltuieli efective
								anuale aprobat la finele perioadei de raportare	trimestriale definitive					
A						B	1	2	3	4	5	6	7=5-6	8
			20	30	04	Chirii		4.000	3.000	4.000	1.153	932	221	977
			20	30	30	Alte cheltuieli cu bunuri si servicii		1.040.000	590.000	1.040.000	508.256	346.152	162.084	246.928
			56			TITLUL VIII PROIECTE CU FINANTARE DIN FONDURI EXTERNE NERAMBURSABILE (FEN) POSTADERARE								
			56	01		Programe din Fondul European de Dezvoltare Regionala (FEDR)								34.762
			56	01	02	Finantarea externa nerambursabila								34.762
			57	02		TITLUL VIII ASISTENTA SOCIALA								
			57	02		Ajutoare sociale		2.533.000	1.418.000	2.533.000	2.226.939	1.261.449	965.490	1.241.862
			57	02	01	Ajutoare sociale in numerar		2.533.000	1.418.000	2.533.000	2.226.939	1.261.449	965.490	1.241.862
			57	02	04	Tichete cadou acordate pentru cheltuieli sociale		2.453.000	1.338.000	2.453.000	2.152.759	1.187.269	965.490	1.202.822
			70			CHELTUIELI DE CAPITAL		80.000	80.000	80.000	74.180	74.180		39.040
			71			TITLUL X ACTIVE NEFINANCIARE		433.500	383.500	433.500	273.344	273.344		244.526
			71	01		Active fixe		433.500	383.500	433.500	273.344	273.344		244.526
			71	01	01	Constructii		433.500	383.500	433.500	273.344	273.344		244.526
			71	01	02	Masini, echipamente si mijloace de transport		280.000	250.000	280.000	229.989	229.989		229.989
			71	01	03	Mobilier, aparatura birotica si alte active corporale								
			71	01	30	Alte active fixe (inclusiv reparatii capitale)		73.500	73.500	73.500	43.355	43.355		7.842
			79			OPERATIUNI FINANCIARE		80.000	60.000	80.000	486.657	486.657		2.409
			81			TITLUL XIV RAMBURSARI DE CREDITE		1.052.290	758.520	1.052.290	486.657	486.657		
			81	04		Rambursarea imprumuturilor contractate		1.052.290	758.520	1.052.290	486.657	486.657		

Capi- tol	Sub- capi- tol	Pa- ra- graf	Gru- pa/ Titlu	Ar- ti- col	Ali- ne- at	Denumire indicator	Credite de angajament	Credite bugetare		Angajamente bugetare	Angajamente legale	Plati efectuate	Angajamente legale de platit	Cheltuieli efective
								anuale aprobrate la finele perioadei de raportare	trimestriale definitive					
A			B			1	2	3	4	5	6	7=5-6	8	
						pentru finantarea proiectelor cu finantare UE		1.052.290	758.520	1.052.290	486.657	486.657	7=5-6	8
	84					PLATI EFECTUATE IN ANII PRECEDENTI SI RECUPERATE IN ANUL CURENT				-4.103	-4.103	-4.103		
	85					Titlul XV PLATI EFECTUATE IN ANII PRECEDENTI SI RECUPERATE IN ANUL CURENT				-4.103	-4.103	-4.103		
	85	01				Plati efectuate in anii precedenti si recuperate in anul curent				-4.103	-4.103	-4.103		
	85	01	01			Plati efectuate in anii precedenti si recuperate in anul curent (SF)				-1.000	-1.000	-1.000		
	85	01	02			Plati efectuate in anii precedenti si recuperate in anul curent (SD)				-3.103	-3.103	-3.103		
7000	02					Partea IV-a SERVICII SI DEZVOLTARE PUBLICA, LOCUINTE, MEDIU SI APE	14.796.924	47.408.010	47.396.997	27.446.006	18.831.631	18.831.631	8.614.375	20.491.532
7002						LOCUINTE, SERVICII SI DEZVOLTARE PUBLICA	7.428.324	30.808.930	30.797.927	17.477.398	11.933.040	11.933.040	5.544.358	10.671.088
	01					CHELTUIELI CURENTE		22.817.970	22.817.970	13.829.379	9.554.974	9.554.974	4.274.405	8.977.557
	10					TITLUL I CHELTUIELI DE PERSONAL		2.575.000	2.575.000	2.575.000	1.264.052	1.264.052	1.310.948	1.261.349
	10	01				Cheltuieli salariale in bani		1.981.000	1.981.000	1.981.000	954.215	954.215	1.026.785	946.658
	10	01	01			Salarii de baza		1.691.000	1.691.000	1.691.000	817.487	817.487	873.513	815.190
	10	01	06			Alte sporuri		39.000	39.000	39.000	23.975	23.975	15.025	25.663
	10	01	13			Indemnizatii de delegare		1.000	1.000	1.000	1.000	1.000	1.000	
	10	01	30			Alte drepturi salariale in bani		250.000	126.000	250.000	112.753	112.753	137.247	105.805
	10	03				Contributii		594.000	325.000	594.000	309.837	309.837	284.163	314.891
	10	03	01			Contributii de asigurari sociale de stat		438.000	238.000	438.000	234.294	234.294	203.706	207.603

Capi- tol	Sub- capi- tol	Pa- ra- gra- ful	Gru- pa / Titlu	Ar- ti- col	Ali- ne- at	Denumire indicator	Credite de angajament	Credite bugetare		Angajamente bugetare	Angajamente legale	Plati efectuate	Angajamente legale de platit	Cheltuieli efective
								anuale aprobrate la finele perioadei de raportare	trimestriale definitive					
A		B					1	2	3	4	5	6	7=5-6	8
	10	03	02			Contributii de asigurari de somaj		11.000	7.000	11.000	11.000	5.584	5.416	4.953
	10	03	03			Contributii de asigurari sociale de sanatate		105.000	59.000	105.000	105.000	58.083	46.917	51.516
	10	03	04			Contributii de asigurari pentru accidente de munca si boli profesionale		4.000	3.000	4.000	4.000	1.692	2.308	1.499
	10	03	06			Contributii pentru concedii si indemnizatii		36.000	18.000	36.000	36.000	10.184	25.816	49.520
	20					TITLUL II BUNURI SI SERVICII		16.434.030	9.549.640	16.434.030	10.115.429	7.151.972	2.963.457	6.577.058
	20	01				Bunuri si servicii		13.202.020	8.090.360	13.202.020	9.103.559	6.425.487	2.678.072	6.060.963
	20	01	01			Furnituri de birou		10.000	6.000	10.000	12.704	1.307	11.397	1.400
	20	01	02			Materiale pentru curatenie		7.000	4.000	7.000	2.175	2.016	159	1.020
	20	01	03			Incalzit, iluminat si forta motrica		800.000	533.000	800.000	353.224	343.348	11.876	243.364
	20	01	04			Apa, canal si salubritate		910.000	480.000	910.000	412.165	190.992	221.173	214.358
	20	01	05			Carburanti si lubrifianti		53.000	32.000	53.000	22.295	22.295		20.347
	20	01	06			Presse de schimb		3.000	2.000	3.000				
	20	01	08			Posta, telecomunicatii, radio, tv, internet		30.000	16.000	30.000	11.670	11.607	63	11.669
	20	01	09			Materiale si prestari de servicii cu caracter functional		9.168.800	5.268.000	9.168.800	6.484.592	4.462.847	2.021.745	4.383.534
	20	01	30			Alte bunuri si servicii pentru intretinere si functionare		2.220.220	1.749.360	2.220.220	1.802.824	1.391.165	411.659	1.185.071
	20	02				Reparatii curente		1.891.860	708.230	1.891.860	502.605	358.406	144.199	343.160
	20	05				Bunuri de natura obiectelor de inventar		520.150	372.050	520.150	272.400	216.490	55.910	
	20	05	01			Uniforme si echipament		2.000	2.000	2.000				
	20	05	30			Alte obiecte de inventar		518.150	370.050	518.150	272.400	216.490	55.910	
	20	06				Deplasari, detasari, transferari		17.000	10.000	17.000	4.164	1.064	3.100	4.164

Capi- tol	Sub- capi- tol	Pa- ra- graf	Gru- pa / Titlu	Ar- ti- col	Ali- ne- at	Denumire indicator	Credite de angajament	Credite bugetare		Angajamente bugetare	Angajamente legale	Plati efectuate	Angajamente legale de platit	Cheltuieli efective
								anuale aprobat la finele perioadei de raportare	trimestriale definitive					
A						B	1	2	3	4	5	6	7=5-6	8
			20	06	01	Deplasari interne, detasari, transferari		17.000	10.000	17.000	4.164	1.064	3.100	4.164
			20	11		Carti, publicatii si materiale documentare		6.000	2.000	6.000	260	260		260
			20	13		Pregatire profesionala		6.000	6.000	6.000	1.700	900	800	1.700
			20	14		Protectia muncii		1.000	1.000	1.000				
			20	30		Alte cheltuieli		790.000	360.000	790.000	230.741	149.365	81.376	166.811
			20	30	04	Chirii		300.000	180.000	300.000	161.413	80.037	81.376	97.668
			20	30	30	Alte cheltuieli cu bunuri si servicii		490.000	180.000	490.000	69.328	69.328		69.143
			55			TITLUL VII ALTE TRANSFERURI		3.756.940	2.381.940	3.756.940	1.086.950	1.086.950		1.086.950
			55	01		A. Transferuri interne		3.756.940	2.381.940	3.756.940	1.086.950	1.086.950		1.086.950
			55	01	13	Programe de dezvoltare		2.006.940	1.506.940	2.006.940	375.111	375.111		375.111
			55	01	18	Alte transferuri curente interne		1.750.000	875.000	1.750.000	711.839	711.839		711.839
			57			TITLUL VIII ASISTENTA SOCIALA		52.000	52.000	52.000	52.000	52.000		52.000
			57	02		Ajutoare sociale		52.000	52.000	52.000	52.000	52.000		52.000
			57	02	01	Ajutoare sociale in numrar		52.000	52.000	52.000	52.000	52.000		52.000
			70			CHELTUIELI DE CAPITAL	7.428.324	7.402.900	4.048.560	7.402.900	3.077.745	1.807.792	1.269.953	1.693.531
			71			TITLUL X ACTIVE NEFINANCIARE	7.428.324	7.402.900	4.048.560	7.402.900	3.077.745	1.807.792	1.269.953	1.693.531
			71	01		Active fixe	7.428.324	7.402.900	4.048.560	7.402.900	3.077.745	1.807.792	1.269.953	1.693.531
			71	01	01	Constructii	3.491.824	3.466.400	2.075.060	3.466.400	2.563.140	1.397.701	1.165.439	1.412.545
			71	01	02	Masini, echipamente si mijloace de transport		322.600	192.600	322.600	103.295	51.077	52.218	85.289
			71	01	03	Mobilier, aparatura birouca si alte active corporale		326.900	309.900	326.900	285.713	257.329	28.384	195.697
			71	01	30	Alte active fixe (inclusiv reparatii capitale)	3.287.000	3.287.000	1.471.000	3.287.000	125.597	101.685	23.912	
			79			OPERATIUNI FINANCIARE		607.640	600.860	607.640	600.857	600.857		

Capi- tol	Sub- pa- ra- gra- ful	Gru- pa / Titlu	Ar- ti- col	Ali- ne- at	Denumire indicator	Credite de angajament	Credite bugetare		Angajamente bugetare	Angajamente legale	Plati efectuate	Angajamente legale de platit	Cheltuieli efective
							anuale aprobat la finele perioadei de raportare	trimestriale definitive					
A		B				1	2	3	4	5	6	7=5-6	8
	81				TITLUL XIV RAMBURSARI DE CREDITE		607.640	600.860	607.640	600.857	600.857		
	81	02			Rambursari de credite interne		6.780		6.780				
	81	02	05		Rambursari de credite aferente datoriei publice interne locale		6.780		6.780				
	81	04			Rambursarea imprumuturilor contractate pentru finantarea proiectelor cu finantare UE		600.860	600.860	600.860	600.857	600.857		
	84				PLATI EFECTUATE IN ANII PRECEDENTI SI RECUPERATE IN ANUL CURENT		-19.580	-19.580	-30.583	-30.583	-30.583		
	85				Titlul XV PLATI EFECTUATE IN ANII PRECEDENTI SI RECUPERATE IN ANUL CURENT		-19.580	-19.580	-30.583	-30.583	-30.583		
	85	01			Plati efectuate in anii precedenti si recuperate in anul curent		-580	-580	-11.578	-11.578	-11.578		
	85	01	01		Plati efectuate in anii precedenti si recuperate in anul curent (SF)		-19.580	-19.580	-30.583	-30.583	-30.583		
	85	01	02		Plati efectuate in anii precedenti si recuperate in anul curent (SD)		-19.000	-19.000	-19.005	-19.005	-19.005		
7402	01				PROTECTIA MEDIULUI	7.368.600	16.599.080	11.819.510	16.599.070	9.908.608	6.898.591	3.070.017	9.820.444
	20				CHELTUIELI CURENTE		6.955.290	6.101.290	6.955.290	5.973.863	4.396.739	1.577.124	9.820.444
	20	01			TITLUL II BUNURI SI SERVICII		6.955.290	6.101.290	6.955.290	5.973.863	4.396.739	1.577.124	4.414.428
	20	01			Bunuri si servicii		6.945.840	6.091.840	6.945.840	5.964.885	4.387.761	1.577.124	4.408.892
	20	01	04		Apa, canal si salubritate		6.135.830	5.535.830	6.135.830	5.346.394	4.137.909	1.208.485	3.896.549
	20	01	30		Alte bunuri si servicii pentru intretinere si functionare		810.010	556.010	810.010	618.491	249.852	368.639	512.543
	20	02			Reparatii curente		9.450	9.450	9.450	8.978	8.978		5.556

Capi- tol	Sub- capi- tol	Pa- ra- gra- ful	Gru- pa / Titlu	Ar- ti- col	Ali- ne- at	Denumire indicator	Credite de angajament	Credite bugetare			Angajamente legale	Plati efectuate	Angajamente legale de platit	Cheltuieli efective
								anuale aprobate la finele perioadei de raportare	trimestriale definitive					
A						B	I	2	3	4	5	6	7=5-6	8
			56	01		POSTADERARE	2.107.000	2.107.000	2.107.000	2.107.000	2.106.764	2.106.764	84.486.687	
						Programe din Fondul European de Dezvoltare Regionala (FEDR)	2.107.000	2.107.000	2.107.000	2.107.000	2.106.764	2.106.764	84.486.687	
			56	01	01	Finantarea nationala	268.860	268.860	268.860	268.860	268.862	268.862	55	
			56	01	02	Finantarea externa nerambursabila	1.099.540	1.099.540	1.099.540	1.099.540	1.099.369	1.099.369	84.486.564	
			56	01	03	Cheltuieli neeligibile	738.600	738.600	738.600	738.600	738.533	738.533	68	
			70			CHELTUIELI DE CAPITAL	5.514.700	5.514.700	4.737.800	5.514.700	2.444.761	2.383.452	2.599.090	
			71			TITLUL X ACTIVE NEFINANCIARE	5.338.700	5.338.700	4.537.800	5.338.700	2.423.563	2.362.254	2.599.090	
			71	01		Active fixe	5.338.700	5.338.700	4.537.800	5.338.700	2.423.563	2.362.254	2.599.090	
			71	01	01	Construcții	3.849.800	3.849.800	3.689.800	3.849.800	2.404.026	2.361.613	2.598.927	
			71	01	02	Masini, echipamente si mijloace de transport	581.100	581.100	340.000	581.100	11.706	11.706	163	
			71	01	30	Alte active fixe (inclusiv reparatii capitale)	907.800	907.800	508.000	907.800	7.831	641	7.190	
			72			TITLUL XI ACTIVE FINANCIARE	176.000	176.000	200.000	176.000	21.198	21.198		
			72	01		Active financiare	176.000	176.000	200.000	176.000	21.198	21.198		
			72	01	01	Participare la capitalul social al societăților comerciale	176.000	176.000	200.000	176.000	21.198	21.198		
			79			OPERATIUNI FINANCIARE		13.866.430	12.654.340	13.866.430	3.469.199	3.469.199		
			81			TITLUL XIV RAMBURSARI DE CREDITE		13.866.430	12.654.340	13.866.430	3.469.199	3.469.199		
			81	01		Rambursari de credite externe		2.012.500	1.008.000	2.012.500	1.006.250	1.006.250		
			81	01	05	Rambursari de credite aferente datoriei publice externe locale		2.012.500	1.008.000	2.012.500	1.006.250	1.006.250		
			81	04		Rambursarea imprumuturilor contractate pentru finantarea proiectelor cu finantare UE		11.853.930	11.646.340	11.853.930	2.462.949	2.462.949		

Capi- tol	Sub- capi- tol	Pa- ra- graf	Gru- pa / Titlu	Ar- ti- col	Ali- ne- at	Denumire indicator	Credite de angajament	Credite bugetare		Angajamente bugetare	Angajamente legale	Plati efectuate	Angajamente legale de plati	Cheltuieli efective				
								anuale aprobat la finele perioadei de raportare	trimestriale definitive									
A		B		I		3		4		5		6		7=5-6		8		
			84			TITLUL XV PLATI EFECTUATE IN ANII PRECEDENTI SI RECUPERATE IN ANUL CURENT												
			85			Titlul XV PLATI EFECTUATE IN ANII PRECEDENTI SI RECUPERATE IN ANUL CURENT				-22	-22	-22						
			85	01		Plati efectuate in anii precedenti si recuperate in anul curent				-22	-22	-22						
			85	01	02	Plati efectuate in anii precedenti si recuperate in anul curent (SD)				-22	-22	-22						

Conducatorul compartimentului
financiar-contabil

Conducatorul Institutiei,



CONTUL DE EXECUTIE AL FONDURILOR EXTERNE NERAMBURSABILE-CHELTUIELI
30.06.2014

Capi- tol	Sub- capi- tol	Pa- ra- graf	Gru- pa / Titlu	Ar- ti- col	Al- ne- at	Denumire indicator	Credite de angajament	Credite bugetare			Angajamente legale	Plati efectuate	Angajamente legale de platit	Cheltuieli efective
								anuale aprobat la finele perioadei de raportare	2	3				
			A			B	1	2	3	4	5	6	7=5-6	8
5008						FONDURI EXTERNE NERAMBURSABILE								34.197
6508						INVATAMANT								54.197
	04					Invatamant secundar								34.197
						Invatamant secundar superior								34.197

JUDETUL GORJ

DETALIEREA CHELTUIELILOR
- fonduri externe nerambursabile -
30.06.2014

Pag. 2 - lei-

Capi- tol,	Sub- capi- tol	Pa- ra- gra- ful	Gru- pa / Titlu	Ar- ti- col	Ali- ne- at	Denumire indicator	Credite de angajament	Credite bugetare		Angajamente bugetare	Angajamente legale	Plati efectuate	Angajamente legale de platit	Cheltuieli efective
								anuale aprobat in finele perioadei de raportare	trimestriale definitive					
A						B	1	2	3	4	5	6	7=5-6	8
5008			70			FONDURI EXTERNE NERAMBURSABILE								34.197
			71			CHELTUIELI DE CAPITAL								34.197
6508			70			TITLUL X ACTIVE NEFINANCIARE								34.197
			71			INVATAMANT								34.197
			71			CHELTUIELI DE CAPITAL								34.197
			71	01		TITLUL X ACTIVE NEFINANCIARE								34.197
			71	01	03	Active fixe								34.197
			71	01	03	Mobilier, aparatura birotica si alte active corporale								34.197

Conducatorul compartimentului
financiar-contabil

Conducatorul institutiei,



Capi- tol	Sub- capi- tol	Pa- ra- graf	Gru- pa / Titlu col	Ali- ne- at	Denumire indicator	Prevederi anuale aprobaate la finele perioadei de raportare	Prevederi bugetare trimestriale cumulate	Drepturi constatate			Incasari realizate	Stingeri pe alte cai decat incasari	Drepturi constatate de incasat
								Total, din care:	din anii precedenti	din anul curent			
A						1	2	3=4+5	4	5	6	7	8=3-6-7
3410					eliberari permise	421.000	212.000	233.763	20.454	213.309	215.923		17.840
3510					AMENZI, PENALITATI SI CONFISCARI	110.000	60.000	48.915		48.915	48.915		
	50				Alte amenzi, penalitati si confiscari	110.000	60.000	48.915		48.915	48.915		
3610					DIVERSE VENITURI	40.000	32.000	15.311		15.311	12.571		2.740
	50				Alte venituri	40.000	32.000	15.311		15.311	12.571		2.740
3710					TRANSFERURI VOLUNTARE, ALTELE DECAT SUBVENTIILE	45.000	45.000	45.000		45.000	45.000		
	01				Donatii si sponsorizari	45.000	45.000	45.000		45.000	45.000		
	03				Varsaminte din sectiunea de functionare pentru finantarea sectiunii de dezvoltare a bugetului local	-43.000	-38.000	-7.366		-7.366	-7.366		
	04				Varsaminte din sectiunea de functionare	43.000	38.000	7.366		7.366	7.366		
4100	10				IV. SUBVENTII	2.300.000	1.510.000	1.090.500		1.090.500	1.090.500		
4310					SUBVENTII DE LA ALTE ADMINISTRATII	2.300.000	1.510.000	1.090.500		1.090.500	1.090.500		
	09				Subventii pentru institutii publice	2.300.000	1.510.000	1.090.500		1.090.500	1.090.500		

Conducatorul institutiei

Conducatorul compartimentului
financiar-contabil

**CONTUL DE EXECUTIE AL INSTITUTIILOR PUBLICE FINANTATE
DIN VENITURI PROPRII SI SUBVENTII DIN BUGETUL LOCAL - CHELTUIELI**
30.06.2014

Capi- tol	Sub- capi- tol	Pa- ra- graf	Ar- ti- col	Al- at	Denumire indicator	Credite de angajament	Credite bugetare		Angajamente bugetare	Angajamente legale	Plati efectuate	Angajamente legale de platit	Cheltuieli efective
							anuale aprobrate la finele perioadei de raportare	trimestriale definitive					
A					B	1	2	3	4	5	6	7-5-6	8
5010					TOTAL CHELTUIELI DIN VENITURI PROPRII								
5410	v	10			SI SUBVENTII	43.000	11.348.160	7.262.360	11.346.802	9.077.269	5.377.152	3.700.117	5.449.439
					ALTE SERVICII PUBLICE GENERALE		152.300	97.300	152.300	64.193	52.193	12.000	52.419
					Servicii publice comunitare de evidenta a persoanelor		152.300	97.300	152.300	64.193	52.193	12.000	52.419
6110		03			ORDINE PUBLICA SI SIGURANTA NATIONALA		4.410.000	2.560.000	4.409.513	4.338.409	2.217.703	2.140.706	2.246.929
					Ordine publica		4.410.000	2.560.000	4.409.513	4.338.409	2.217.703	2.140.706	2.246.929
					Politia comunitara		4.410.000	2.560.000	4.409.513	4.338.409	2.217.703	2.140.706	2.246.929
6510		03			INVATAMANT	33.000	4.089.000	2.768.000	4.089.000	2.155.618	1.836.300	2.140.706	2.246.929
					Invatamant prescolar si primar		1.232.000	841.000	1.232.000	707.242	699.576	7.666	702.705
					Invatamant prescolar		1.232.000	841.000	1.232.000	707.242	699.576	7.666	702.705
					Invatamant secundar	13.000	2.162.000	1.528.000	2.162.000	1.013.027	959.324	53.703	951.942
					Invatamant secundar inferior	10.000	51.000	41.000	51.000	19.474	18.969	505	15.371
					Invatamant secundar superior	3.000	2.111.000	1.487.000	2.111.000	993.553	940.355	53.198	936.571
					Invatamant postliceal	20.000	695.000	399.000	695.000	435.349	177.400	257.949	173.915
6710		05			CULTURA, RECREERE SI RELIGIE	10.000	2.647.000	1.794.000	2.646.129	2.480.530	1.255.240	1.225.290	1.306.244
					Servicii culturale	10.000	2.647.000	1.794.000	2.646.129	2.480.530	1.255.240	1.225.290	1.306.244
					Instituti publice de spectacole si concerte	10.000	2.605.000	1.760.000	2.604.129	2.462.671	1.246.230	1.216.441	1.296.219
					Alte servicii culturale		42.000	34.000	42.000	17.859	9.010	8.849	10.025
6810	v	11			ASIGURARI SI ASISTENTA SOCIALA		37.800	32.000	37.800	18.519	15.716	2.803	15.285
					Crese		37.800	32.000	37.800	18.519	15.716	2.803	15.285
8310		03			AGRICULTURA, SILVICULTURA, SI VANATOARE		9.060	9.060	9.060				
					Agricultura		9.060	9.060	9.060				
					Alte cheltuieli in domeniul agriculturii		9.060	9.060	9.060				

**DETALIEREA CHELTUIELILOR
INSTITUTII PUBLICE FINANTATE DIN VENITURI PROPRII
SI SUBVENTII DIN BUGETUL LOCAL
30.06.2014**

Capi- tol	Sub- capi- tol	Pa- ra- graf	Gr- pa / Titlu	Ar- ti- col	Ali- ne- at	Denumire indicator	Credite de angajament	Credite bugetare		Angajamente bugetare	Angajamente legale	Plati efectuate	Angajamente legale de platit	Cheltuieli efective
								2	3					
A		B												
5010		TOTAL CHELTUIELI DIN VENITURI PROPRII SI SUBVENTII												
	01					CHELTUIELI CURENTE	43.000	11.348.160	7.262.360	11.348.802	9.077.269	5.377.152	3.700.117	5.449.439
	10					TITLUL I CHELTUIELI DE PERSONAL		11.305.160	7.224.360	11.305.160	9.071.261	5.371.144	3.700.117	5.383.018
	20					TITLUL II BUNURI SI SERVICII		6.236.000	3.592.000	6.236.000	6.236.000	2.927.644	3.308.356	2.924.051
	70					CHELTUIELI DE CAPITAL		5.069.160	3.632.360	5.069.160	2.835.261	2.443.500	391.761	2.458.967
	71					TITLUL X ACTIVE NEFINANCIARE	43.000	43.000	38.000	43.000	7.366	7.366		66.421
	84					PLATI EFECTUATE IN ANII PRECEDENTI SI RECUPERATE IN ANUL CURENT	43.000	43.000	38.000	43.000	7.366	7.366		66.421
	85					Titlul XV PLATI EFECTUATE IN ANII PRECEDENTI SI RECUPERATE IN ANUL CURENT				-1.358	-1.358	-1.358		
5410	01					ALTE SERVICII PUBLICE GENERALE CHELTUIELI CURENTE		152.300	97.300	152.300	64.193	52.193	12.000	52.419
	20					TITLUL II BUNURI SI SERVICII		152.300	97.300	152.300	64.193	52.193	12.000	52.419
	20	01				Bunuri si servicii		94.300	61.300	94.300	46.097	46.097		46.419
	20	01	01			Furnituri de birou		17.000	9.000	17.000	2.811	2.811		3.183
	20	01	02			Materiale pentru curatenie		3.000	2.000	3.000				324
	20	01	04			Apa, canal si salubritate		2.000	1.000	2.000				324
	20	01	08			Posta, telecomunicatii, radio, tv, internet		14.000	9.000	14.000	4.968	4.968		4.918
	20	01	30			Alte bunuri si servicii pentru inretinere si functionare		58.300	40.300	58.300	37.994	37.994		37.994
	20	05				Bunuri de natura obiectelor de inventar		13.000	10.000	13.000	96	96		96
	20	05	30			Alte obiecte de inventar		13.000	10.000	13.000	96	96		96
	20	06				Deplasari, detasari, transferari		12.000	10.000	12.000				

Capi- tol	Sub- capi- tol	Pa- ra- graf	Gru- pa / Titlu	Al- ne- at	Denumire indicator	Credite de angajament	Credite bugetare			Angajamente legale	Plati efectuate	Angajamente legale de platit	Cheltuieli efective
							anuale aprobat la finele perioadei de raportare	2	3				
			A		B	1							
					indemnizatii		27.000	19.000	27.000	27.000	12.912	14.088	11.740
					TITLUL II BUNURI SI SERVICII		544.000	403.000	544.000	492.896	356.320	136.576	332.782
					Bunuri si servicii		223.000	179.000	223.000	192.564	158.027	34.537	165.909
					Furnituri de birou		14.000	7.000	14.000	11.332	6.717	4.615	7.966
					Materiale pentru curatenie		2.000	2.000	2.000	1.538	1.500	58	1.506
					Incalzit, iluminat si forta motrica		33.000	33.000	33.000	31.446	30.597	849	26.446
					Apa, canal si salubritate		7.000	5.000	7.000	4.980	4.324	656	4.256
					Carburanti si lubrifianti		70.000	64.000	70.000	65.656	60.407	5.249	57.193
					Piese de schimb		12.000	6.000	12.000	8.568	4.896	3.670	5.673
					Transport		26.000	9.000	26.000	14.880	7.800	7.080	14.880
					Posta, telecomunicatii, radio, tv, internet		42.000	42.000	42.000	40.630	34.177	6.453	37.492
					Materiale si prestari de servicii cu caracter functional		5.000	4.000	5.000	4.075	1.121	2.954	3.732
					Alte bunuri si servicii pentru intretinere si functionare		12.000	7.000	12.000	9.439	6.486	2.953	6.785
					Reparatii curente		23.000	14.000	23.000	20.679	13.763	6.916	15.444
					Bunuri de natura obiectelor de inventar		112.000	87.000	112.000	101.467	73.040	28.427	
					Uniforme si echipament		102.000	80.000	102.000	94.177	66.569	27.668	
					Alte obiecte de inventar		10.000	7.000	10.000	7.290	6.471	819	
					Deplasari, detasari, transferari		1.000	1.000	1.000	302	502		302
					Deplasari interne, detasari, transferari		1.000	1.000	1.000	302	302		302
					Pregatire profesionala		30.000	20.000	30.000	30.000	18.000	12.000	30.000
					Protectia muncii		8.000	6.000	8.000	7.950	1.000	6.950	6.950
					Alte cheltuieli		147.000	96.000	147.000	139.934	92.188	47.746	114.177
					Reclama si publicitate		7.000	5.000	7.000	6.570	4.070	2.500	5.070

Capi- tol	Sub- capi- tol	Pa- ra- graf	Gru- pa / Titlu	Ar- ti- col	Ali- ne- at	Denumire indicator	Credite de angajament	Credite bugetare			Angajamente legale	Plati efectuate	Angajamente legale de platit	Cheltuieli efective	
								anuale aprobrate la finele perioadei de raportare	2	3					4
A		B		I		3		4		5		6		8	
	20	30	03			Prime de asigurare non-viata	11.000	11.000	11.000	8.752	8.752	7=5-6	8	8.752	
	20	30	04			Chirii	50.000	31.000	50.000	47.258	30.946	16.312		47.258	
	20	30	30			Alte cheltuieli cu bunuri si servicii	79.000	49.000	79.000	77.354	48.420	28.934		53.097	
	70					CHELTUIELI DE CAPITAL								34.064	
	71					TITLUL X ACTIVE NEFINANCIARE								34.064	
	71	01				Active fixe								34.064	
	71	01	02			Masini, echipamente si mijloace de transport								34.064	
	71	01	03			Mobilier, aparatura birou si alte active corporale								18.605	
	71	01	30			Alte active fixe (inclusiv reparatii capitale)								15.277	
	84					PLATI EFECTUATE IN ANII PRECEDENTI SI RECUPERATE IN ANUL CURENT								182	
	85					Titlul XV PLATI EFECTUATE IN ANII PRECEDENTI SI RECUPERATE IN ANUL CURENT									
	85	01				PLATI efectuate in anii precedenti si recuperate in anul curent								-487	
	85	01	01			PLATI efectuate in anii precedenti si recuperate in anul curent (SF)								-487	
6510	01					INVATAMANT	4.089.000	2.768.000	4.089.000	2.155.618	1.836.300	319.318		1.828.562	
	10					CHELTUIELI CURENTE	4.056.000	2.740.000	4.056.000	2.148.252	1.828.934	319.318		1.803.442	
	10	01				TITLUL I CHELTUIELI DE PERSONAL	370.000	190.000	370.000	370.000	112.051	257.949		115.398	
	10	01				Cheltuieli salariale in bani	290.000	150.000	290.000	290.000	88.548	201.452		91.193	
	10	01	01			Salarii de baza	80.000	40.000	80.000	80.000	25.347	54.653		25.345	

Capi- tol	Sub- capi- tol	Pa- ra- graf	Gr- pa / Titlu	Ar- ti- col	Ab- ne- at	Denumire indicator	Credite de angajament	Credite bugetare			Angajamente legale	Plati efectuate	Angajamente legale de platit	Cheltuieli efective
								anuale aprobat la finele perioadei de raportare	trimestriale definitive					
A						B	I	2	3	4	5	6	7=5-6	8
	10	01	10	01	10	Fond pentru posturi ocupate prin cumul		32.000	16.000	32.000	32.000	10.356	21.644	10.356
	10	01	10	01	11	Fond aferent platii cu ora		178.000	94.000	178.000	178.000	52.845	125.155	55.492
	10	03				Contributii		80.000	40.000	80.000	80.000	23.503	56.497	24.205
	10	03	01			Contributii de asigurari sociale de stat		60.000	29.000	60.000	60.000	18.420	41.580	18.970
	10	03	02			Contributii de asigurari de somaj		2.000	1.000	2.000	2.000	337	1.663	347
	10	03	03			Contributii de asigurari sociale de sanatate		15.000	8.000	15.000	15.000	4.604	10.396	4.742
	10	03	04			Contributii de asigurari pentru accidente de munca si boli profesionale		1.000	1.000	1.000	1.000	142	858	146
	10	03	06			Contributii pentru concedii si indemnizatii		2.000	1.000	2.000	2.000		2.000	
	20					TITLUL II BUNURI SI SERVICII		3.686.000	2.550.000	3.686.000	1.778.252	1.716.883	61.369	1.688.044
	20	01				Bunuri si servicii		1.018.000	696.000	1.018.000	408.095	356.102	51.993	376.640
	20	01	01			Furnituri de birou		48.000	36.000	48.000	12.468	12.323	145	11.792
	20	01	02			Material pentru curatenie		42.000	29.000	42.000	7.648	7.648		7.124
	20	01	03			Incalzit, iluminat si forta motrica		176.000	139.000	176.000	35.677	35.050	627	35.677
	20	01	04			Apa, canal si salubritate		45.000	26.000	45.000	16.115	15.438	677	16.115
	20	01	05			Carburanti si lubrifianti		18.500	13.500	18.500	6.112	6.112		6.258
	20	01	06			Piese de schimb		1.000	1.000	1.000				
	20	01	08			Posta, telecomunicatii, radio, tv, internet		29.000	23.000	29.000	8.535	8.290	245	8.720
	20	01	09			Material si prestari de servicii cu caracter functional		197.000	112.000	197.000	51.925	51.917	8	54.259
	20	01	30			Alte bunuri si servicii pentru intretinere si functionare		461.500	316.500	461.500	269.615	219.324	50.291	236.735

Capi- tol	Sub- capi- tol	Pa- ra- gra- ful	Gru- pa / Titlu col	Ali- ne- at	Denumire indicator	Credite de angajament	Credite bugetare		Angajamente bugetare	Angajamente legale	Plati efectuate	Angajamente legale de platit	Cheltuieli efective
							anuale aprobat la finele perioadei de raportare	trimestriale definitive					
A					B	1	2	3	4	5	6	7=5-6	8
		20	02		Reparatii curente		25.000	20.000	25.000	13.956	13.956		13.956
		20	03		Hrana		2.308.000	1.575.000	2.308.000	1.266.919	1.259.224	7.695	1.277.205
		20	03	01	Hrana pentru oameni		2.308.000	1.575.000	2.308.000	1.266.919	1.259.224	7.695	1.277.205
		20	05		Bunuri de natura obiectelor de inventar		263.000	207.000	263.000	73.878	72.647	1.231	5.250
		20	05	03	Lenjerie si accesorii de pat		6.000	6.000	6.000	1.140	1.140		
		20	05	30	Alte obiecte de inventar		257.000	201.000	257.000	72.738	71.507	1.231	5.250
		20	06		Deplasari, detasari, transferari		19.000	14.000	19.000	3.735	3.735		3.735
		20	06	01	Deplasari interne, detasari, transferari		17.000	12.000	17.000	2.622	2.622		2.622
		20	06	02	Deplasari in strainatate		2.000	2.000	2.000	1.113	1.113		1.113
		20	11		Carti, publicatii si materiale documentare		11.000	11.000	11.000				
		20	14		Protectia muncii		1.000	1.000	1.000				
		20	30		Alte cheltuieli		41.000	26.000	41.000	11.669	11.219	450	11.258
		20	30	01	Reclama si publicitate		5.000	5.000	5.000	1.400	950	450	1.400
		20	30	02	Protocol si reprezentare		2.000	2.000	2.000	400	400		400
		20	30	30	Alte cheltuieli cu bunuri si servicii		34.000	19.000	34.000	9.869	9.869		9.869
		70			CHELTUIELI DE CAPITAL	33.000	33.000	28.000	33.000	7.366	7.366		25.120
		71			TITLUL X ACTIVE NEFINANCIARE	33.000	33.000	28.000	33.000	7.366	7.366		25.120
		71	01		Active fixe	33.000	33.000	28.000	33.000	7.366	7.366		25.120
		71	01	02	Masini, echipamente si mijloace de transport								
		71	01	03	Mobilier, aparatura birou si alte active corporale	33.000	33.000	28.000	33.000	7.366	7.366		6.444
6710					CULTURA, RECREERE SI RELIGIE	10.000	2.647.000	1.794.000	2.646.129	2.480.530	1.255.240	1.225.290	1.306.244
		01			CHELTUIELI CURENTE		2.637.000	1.784.000	2.637.000	2.481.401	1.256.111	1.225.290	1.299.007
		10			TITLUL I CHELTUIELI DE PERSONAL		2.000.000	1.245.000	2.000.000	2.000.000	953.723	1.046.277	928.370

Capi- tol	Sub- capi- tol	Pa- ra- graf	Gru- pa / Titlu	Ar- ti- col	Ali- ne- at	Denumire indicator	Credite de angajament	Credite bugetare		Angajamente bugetare	Angajamente legale	Plati efectuate	Angajamente legale de platit	Cheltuieli efective
								anuale aprobat la finele perioadei de raportare	trimestriale definitive					
A			B			1	2	3	4	5	6	7=5-6	8	
	10	01				Cheltuieli salariale in bani	1.675.000	1.007.000	1.675.000	1.675.000	776.045	898.955	775.824	
	10	01	01			Salarii de baza	1.295.000	700.000	1.295.000	1.295.000	535.571	759.429	533.915	
	10	01	06			Alte sporuri	20.000	12.000	20.000	20.000	5.187	14.813	6.622	
	10	01	10			Fond pentru posturi ocupate prin cumul	20.000	14.000	20.000	20.000	8.808	11.192	8.808	
	10	01	12			Indemnizatii platite unor persoane din afara unitatii	300.000	250.000	300.000	300.000	215.361	84.639	215.361	
	10	01	13			Indemnizatii de delegare	15.000	15.000	15.000	15.000	78	14.922	78	
	10	01	16			Alocații pentru locuinte	25.000	16.000	25.000	25.000	11.040	13.960	11.040	
	10	03				Contributii	325.000	238.000	325.000	325.000	177.678	147.322	152.746	
	10	03	01			Contributii de asigurari sociale de stat	237.000	180.000	237.000	237.000	132.976	104.024	114.636	
	10	03	02			Contributii de asigurari de somaj	10.000	7.000	10.000	10.000	3.194	6.806	2.745	
	10	03	03			Contributii de asigurari sociale de sanatate	60.000	40.000	60.000	60.000	33.218	26.782	28.552	
	10	03	04			Contributii de asigurari pentru accidente de munca si boli profesionale	8.000	4.000	8.000	8.000	2.488	5.512	2.146	
	10	03	06			Contributii pentru concedii si indemnizatii	10.000	7.000	10.000	10.000	5.802	4.198	4.667	
	20					TITLUL II BUNURI SI SERVICII	637.000	539.000	637.000	481.401	302.388	179.013	370.437	
	20	01				Bunuri si servicii	481.000	392.000	481.000	380.404	215.507	164.897	341.591	
	20	01	01			Furnituri de birou	16.000	14.000	16.000	9.822	7.814	2.008	14.708	
	20	01	02			Materiale pentru curatenie	5.000	5.000	5.000	5.012	2.030	982	1.898	
	20	01	03			Incalziri, iluminat si forta motrica	103.000	88.000	103.000	59.567	56.871	2.696	56.956	
	20	01	04			Apa, canal si salubritate	10.000	7.000	10.000	3.796	2.733	1.063	3.796	
	20	01	07			Transport	10.000	10.000	10.000	9.649	8.334	1.315	9.649	
	20	01	08			Posta, telecomunicatii, radio, tv,								

Capi- tol	Sub- capi- tol	Pa- ra- graf	Gr- pa / Titlu col	Ar- ti- col	Al- ne- at	Denumire indicator	Credite de angajament	Credite bugetare			Angajamente legale	Plati efectuate	Angajamente legale de platit	Cheltuieli efective
								anuale aprobrate la finele perioadei de raportare	2	3				
A						B	1	2	3	4	5	6	7=5-6	8
						internet		34.000	22.000	34.000	18.725	16.125	2.600	17.152
	20	01	09			Materiale si prestari de servicii cu caracter functional		50.000	46.000	50.000	46.330	31.277	15.053	15.764
	20	01	30			Alte bunuri si servicii pentru intretinere si functionare		253.000	200.000	253.000	229.503	90.323	139.180	221.668
	20	02				Reparatii curente		5.000	5.000	5.000				
	20	05				Bunuri de natura obiectelor de inventar		28.000	24.000	28.000	26.300	17.185	9.115	
	20	05	30			Alte obiecte de inventar		28.000	24.000	28.000	26.300	17.185	9.115	
	20	06				Deplasari, detasari, transferari		7.000	7.000	7.000	5.944	5.944		5.944
	20	06	01			Deplasari interne, detasari, transferari		5.000	5.000	5.000	4.570	4.570		4.570
	20	06	02			Deplasari in strainatate		2.000	2.000	2.000	1.374	1.374		1.374
	20	11				Carti, publicatii si materiale documentare		5.000	5.000	5.000	5.000			
	20	12				Consultanta si expertiza		5.000	5.000	5.000	5.000			
	20	13				Pregatire profesionala		10.000	10.000	10.000	10.000			
	20	14				Protectia muncii		5.000	5.000	5.000	5.000			
	20	30				Alte cheltuieli		91.000	86.000	91.000	68.753	63.752	5.001	22.902
	20	30	03			Prime de asigurare non-viata		15.000	15.000	15.000	14.900	9.899	5.001	14.900
	20	30	04			Chirii		5.000	5.000	5.000				
	20	30	30			Alte cheltuieli cu bunuri si servicii		71.000	66.000	71.000	53.853	53.853		8.002
	70					CHELTUIELI DE CAPITAL	10.000	10.000	10.000	10.000				7.237
	71					TITLUL X ACTIVE NEFINANCIARE	10.000	10.000	10.000	10.000				7.237
	71	01				Active fixe	10.000	10.000	10.000	10.000				7.237
	71	01	03			Mobilier, aparatura birotica si alte active corporale	10.000	10.000	10.000	10.000				7.237
	84					PLATI EFECTUATE IN ANII PRECEDENTI SI	10.000	10.000	10.000	10.000				7.237

Capi- tol	Sub- capi- tol	Pa- ra- graf	Gru- pa / Titlu	Ar- ti- col	Ali- ne- at	Denumire indicator	Credite de angajament	Credite bugetare		Angajamente legale	Plati efectuate	Angajamente legale de platit	Cheltuieli efective	
								anuale aprobate la finele perioadei de raportare	trimestriale definitive					
	A		B				1	2	3	4	5	6	7=5-6	8
						RECUPERATE IN ANUL CURENT								
						Titlul XV PLATI EFECTUATE IN ANII PRECEDENTI SI RECUPERATE IN ANUL CURENT								
						Plati efectuate in anii precedenti si recuperate in anul curent								
						Plati efectuate in anii precedenti si recuperate in anul curent (SF)								
6810						ASIGURARI SI ASISTENTA SOCIALA								
						CHELTUIELI CURENTE		37.800	32.000	37.800	18.519	15.716	2.803	15.285
						TITLUL II BUNURI SI SERVICII		37.800	32.000	37.800	18.519	15.716	2.803	15.285
						Hrana		37.800	32.000	37.800	18.519	15.716	2.803	15.285
						Hrana pentru oameni		37.800	32.000	37.800	18.519	15.716	2.803	15.285
8310						AGRICULTURA, SILVICULTURA, SI VANATOARE		9.060	9.060	9.060				
						CHELTUIELI CURENTE		9.060	9.060	9.060				
						TITLUL II BUNURI SI SERVICII		9.060	9.060	9.060				
						Bunuri si servicii		9.060	9.060	9.060				
						Alte bunuri si servicii pentru intretinere si functionare		9.060	9.060	9.060				
8710						ALTE ACTIUNI ECONOMICE		3.000	2.000	3.000				
						CHELTUIELI CURENTE		3.000	2.000	3.000				
						TITLUL II BUNURI SI SERVICII		3.000	2.000	3.000				
						Bunuri de natura obiectelor de inventar		3.000	2.000	3.000				
						Alte obiecte de inventar		3.000	2.000	3.000				

Producator aspr
facturat
facturat

infirmitate
infirmitate

CONTUL DE EXECUTIE AL BUGETULUI LOCAL - VENITURI
SECTIUNEA DE FUNCTIONARE
30.06.2014

Capi- tol	Sub- capi- tol	Pa- ra- graf	Gru- pa / Titlu	Aii- ne- at	Denumire indicator	Prevederi anuale aprobaate la finele perioadei de raportare	Prevederi bugetare trimestriale cumulate	Drepturi constatate			Incasari realizate	Stingeri pe alte cai decat incasari	Pag. 1 - lei-
								Total, din care:	din anii precedenti	din anul curent			
					B	1	2	3=4+5	4	5	6	7	8=3-6-7
0001	02				TOTAL VENITURI-BUGET LOCAL	166.198.250	96.752.140	112.905.502	18.900.203	94.005.299	82.829.666	480.296	29.595.540
0002					I. VENITURI CURENTE	165.896.250	96.626.140	112.873.844	18.900.203	93.973.641	82.798.008	480.296	29.595.540
0003					A. VENITURI FISCALE	179.356.240	104.520.310	100.658.559	8.814.736	91.843.823	84.411.180	474.580	15.772.799
0004					A.1. IMPOZIT PE VENIT, PROFIT SI CASTIGURI DIN CAPITAL	62.227.430	37.583.310	23.938.424		23.938.424	21.938.424		
0005					A.1.1. IMPOZIT PE VENIT, PROFIT SI CASTIGURI DIN CAPITAL DE LA PERSOANE JURIDICE	1.000.000	500.000	478.049		478.049	478.049		
0102	01				IMPOZIT PE PROFIT Impozit pe profit de la agentii economice	1.000.000	500.000	478.049		478.049	478.049		
0300	02				A.1.2. IMPOZIT PE VENIT, PROFIT SI CASTIGURI DIN CAPITAL DE LA PERSOANE FIZICE	61.227.430	37.083.310	23.460.375		23.460.375	23.460.375		
0302	18				IMPOZIT PE VENIT Impozitul pe veniturile din transferul proprietatilor imobiliare din patrimoniul personal	760.000	465.000	412.083		412.083	412.083		
0402					COTE SI SUME DEFALCATE DIN IMPOZITUL PE VENIT	760.000	465.000	412.083		412.083	412.083		
01					Cote defalcate din impozitul pe venit	60.467.430	36.618.310	23.048.292		23.048.292	23.048.292		
04					Suma alocata din cotele defalcate din impozitul pe venit pentru echilibrarea bugetelor locale	59.681.430	36.224.310	22.664.642		22.664.642	22.664.642		
0700	02				A3 IMPOZITE SI TAXE PE PROPRIETATE	29.687.000	18.338.000	24.779.830	5.892.463	18.887.367	13.324.550	360.467	11.094.813
0702					IMPOZITE SI TAXE PE PROPRIETATE	29.687.000	18.338.000	24.779.830	5.892.463	18.887.367	13.324.550	360.467	11.094.813

Capi- tol	Sub- capi- tol	Pa- ra- graf	Ar- ti- col	Ali- ne- at	Denumire indicator	Prevederi		Drepturi constatate				Stingeri pe alte cai decat incasari	Pag. 2 - lei-
						bugetare anuale aprobaate la finele perioadei de raportare	2	Total, din care:	din ani precedenti	din anul curent	6		
A					B	1	2	3=4+5	4	5	6	7	8=3-6-7
0702	01				Impozit si taxa pe cladiri	24.333.000	14.900.000	18.579.896	4.331.061	14.248.835	9.801.552	338.338	8.440.006
	01				Impozit pe cladiri de la persoane fizice	9.650.000	5.920.000	7.867.967	2.533.174	5.334.793	3.888.513	560	3.978.894
	02				Impozit si taxa pe cladiri de la persoane juridice	14.683.000	8.980.000	10.711.929	1.797.887	8.914.042	5.913.039	337.778	4.461.112
	02				Impozit si taxa pe teren	4.878.000	2.970.000	4.921.839	1.543.543	3.376.296	2.250.833	22.129	2.648.877
	01				Impozit pe terenuri de la persoane fizice	2.020.000	1.230.000	2.633.293	1.250.787	1.382.506	932.040	557	1.700.096
	02				Impozit si taxa pe teren de la persoane juridice	2.378.000	1.450.000	1.849.375	146.232	1.703.143	1.097.273	21.572	730.530
	03				Impozitul pe terenul extravilan	480.000	290.000	439.171	148.524	290.647	220.920		218.251
	03				Taxe judiciare de timbru si alte taxe de timbru	476.000	468.000	1.278.095	15.859	1.262.236	1.272.165		5.930
1000	02				A4 IMPOZITE SI TAXE PE BUNURI SI SERVICII	87.435.810	48.593.000	51.927.091	2.921.557	49.005.534	47.135.283	114.113	4.677.695
1102	02				SUME DEFALCATE DIN TVA	79.214.810	43.498.000	42.862.514		42.862.514	42.862.514		
	02				Sume defalcate din taxa pe valoarea adaugata pentru finantarea cheltuielilor descentralizate la nivelul comunitatilor locale, municipiilor, sectoarelor si Municipiului Bucuresti	78.752.810	43.172.000	42.541.514		42.541.514	42.541.514		
	05				Sume defalcate din taxa pe valoarea adaugata pentru drumuri	25.000	25.000	20.000		20.000	20.000		
	06				Sume defalcate din taxa pe valoarea adaugata pentru echilibrarea bugetelor locale	437.000	301.000	301.000		301.000	301.000		

Capi- tol	Sub- capi- tol	Pa- ra- graf	Gru- pa / Titlu	Ar- ti- col	Ali- ne- at	Denumire indicator	Prevederi anuale aprobaate la finele perioadei de raportare		Prevederi bugetare trimestriale cumulate	Drepturi constatate			Incasari realizate	Stingeri pe alte cai decat incasari	Drepturi constatate de incasat
							1	2		Total, din care:	din ani precedenti	din anul curent			
1202						B									
						ALTE IMPOZITE SI TAXE GENERALE PE SI SERVICII	133.000	81.000	155.987	128.923	27.064	35.786			120.201
	07					Taxe hoteliere	133.000	81.000	155.987	128.923	27.064	35.786			120.201
1502						TAXE PE SERVICII SPECIFICE	10.000	9.000	32.933	4.256	28.677	21.400			11.533
	01 ^a					Impozit pe spectacole	10.000	9.000	32.933	4.256	28.677	21.400			11.533
1602						TAXE PE UTILIZAREA BUNURILOR, AUTORIZAREA UTILIZARII BUNURILOR SAU PE DESFASURAREA DE ACTIVITATI	8.078.000	5.005.000	8.875.657	2.788.378	6.087.279	4.215.583		114.113	4.545.961
	02					Impozit pe mijloacele de transport	7.648.000	4.660.000	7.949.477	2.669.286	5.280.191	3.499.134			4.339.720
	01					Impozit pe mijloacele de transport deținute de persoane fizice*	4.576.000	2.788.000	5.691.600	2.385.721	3.305.879	2.093.509		1.307	3.596.784
	02					Impozit pe mijloace de transport deținute persoane de juridice*	3.072.000	1.872.000	2.257.877	283.565	1.974.312	1.405.625		109.316	742.936
03						Taxe si tarife pentru eliberarea de licente si autorizatii de functionare									
	50					Alte taxe pe utilizarea bunurilor, autorizarea utilizarii bunurilor sau pe desfasurare de activitati	313.000	274.000	788.071	98.896	689.175	627.978		1.284	158.809
1800	02					A6. ALTE IMPOZITE SI TAXE FISCALE	117.000	71.000	138.109	20.196	117.913	88.471		2.206	47.432
1802						ALTE IMPOZITE SI TAXE FISCALE	6.000	6.000	13.214	716	12.498	12.923			291
	50					Alte impozite si taxe	6.000	6.000	13.214	716	12.498	12.923			291
2900	02					C. VENITURI NEFISCALE	-13.459.990	-7.894.170	12.215.285	10.083.467	2.129.818	-1.613.172		5.716	13.822.741
3000						C1. VENITURI DIN PROPRIETATE	6.156.390	3.734.390	6.486.415	1.500.623	4.985.792	2.258.971		887	4.226.557
3002						VENITURI DIN PROPRIETATE	6.156.390	3.734.390	6.486.415	1.500.623	4.985.792	2.258.971		887	4.226.557
	05					Venituri din concesiuni si inchirieri	5.776.000	3.500.000	5.854.768	1.336.963	4.517.805	2.014.937			3.839.831

Capi- tol	Sub- capi- tol	Pa- ra- graf	Gru- pa / Titlu	Ar- ti- col	Ali- ne- at	Denumire indicator	Prevederi		Drepturi constatate			Stingeri pe alte cai decat incasari	Drepturi constatate de incasat	
							I	2	Total, din care:	din anii precedenti	din anul curent			6
A						B	1	2	3=4+5.	4	5	6	7	8=3-6-7
3002	30					Alte venituri din concesiuni si inchirieri de catre institutiile publice	5.776.000	3.500.000	5.854.768	1.336.963	4.517.805	2.014.937		3.839.831
	08					Venituri din dividende	4.390	4.390	4.390	4.390	4.390	4.390		
	02					Venituri din dividende de la alti platorii	4.390	4.390						
	03					Dividende de virat catre societatile si companiile nationale si societatile cu capital majoritar de stat								
	50					Alte venituri din proprietate	376.000	230.000	627.256	163.660	463.596	239.643	887	386.726
3300	02					C2. VANZARI DE BUNURI SI SERVICII	-19.616.380	-11.628.560	5.728.870	8.584.844	-2.855.974	-3.872.143	4.829	9.596.184
3302						VENITURI DIN PRESTARI DE SERVICII SI ALTE ACTIVITATI	1.153.000	592.000	622.166	142.976	479.190	476.952	1.013	144.201
	08					Venituri din prestari de servicii	1.010.000	507.000	474.230		474.230	474.230		
	28					Venituri din recuperarea cheltuielilor de judecata, imputatii si despagubiri	143.000	85.000	147.936	142.976	4.960	2.722	1.013	144.201
3402						VENITURI DIN TAXE ADMINISTRATIVE, ELIBERARI PERMISE	1.055.000	650.000	462.134		462.134	462.134		
	02					Taxe extrajudiciare de timbru	1.055.000	650.000	462.134		462.134	462.134		
3502	01 _v					AMENZI, PENALITATI SI CONFISCARI	8.535.000	5.455.930	10.892.027	8.433.663	2.456.424	1.501.268	3.766	9.386.993
	02					Venituri din amenzi si alte sanctiuni aplicate potrivit dispozitiilor legale	8.533.000	5.453.930	10.875.802	8.433.346	2.442.456	1.486.459	3.766	9.385.577
	02					Venituri din amenzi si alte sanctiuni aplicate de catre alte institutii de specialitate								
	02					Penalitati pentru nedepunere sau	8.533.000	5.453.930	10.875.802	8.433.346	2.442.456	1.486.459	3.766	9.385.577

Capi- tot	Sub- capi- tot	Pa- tra- graf	Gru- pa / Titlu	Ar- ti- col	Ali- ne- at	Denumire indicator	Prevederi anuale aprobaate la finele perioadei de raportare		Prevederi bugetare trimestriale cumulate	Drepturi constatate			Incasari realizate	Stingeri pe alte cai decat incasari	Drepturi constatate de incasat
							1	2		Total, din care:	din ani precedenti	din anul curent			
3502						B									
						deputare cu intarziere declaratiei de impozite si taxe	2.000	2.000	2.000	2.887	2.257	630	1.471		1.416
	50					Alte amenzi, penalitati si confiscari				13.338		13.338	13.338		
3602						DIVERSE VENITURI	825.000	515.000	666.464	6.265	6.265	660.199	601.424	50	64.990
	06					Taxe speciale	330.000	220.000	153.372			153.372	153.372		
	14					Venituri din recuperarea cheltuielilor efectuate in cursul procesului de executare silita	475.000	295.000	512.715	6.265	6.265	377	377		
3702						Alte venituri									
	50					TRANSFERTURI VOLUNTARE, ALTELE DECAT SUBVENTIILE	-31.184.380	-18.841.490	-6.913.921			-6.913.921	-6.913.921		
	01					Donatii si sponsorizari	89.890	89.890	89.910			89.910	89.910		
	03					Varsaminte din sectiunea de functionare pentru finantarea sectiunii de dezvoltare									
						Subventii de la alte niveluri de dezvoltare pentru finantarea localitatii (cu semnul minus)	-31.274.270	-18.931.380	-7.003.831			-7.003.831	-7.003.831		
4100	02					IV. SUBVENTII	302.000	126.000	31.658			31.658	31.658		
4200						SUBVENTII DE LA ALTE NIVELE ALE ADMINISTRATIEI PUBLICE	302.000	126.000	31.658			31.658	31.658		
4202						SUBVENTII DE LA BUGETUL DE STAT	302.000	126.000	31.658			31.658	31.658		
	34					Subventii pentru acordarea ajutorului pentru incalzirea locuintei cu lemne, carbuni, combustibili petrolieri									
						Subventii de la bugetul de stat pentru finantarea sanatatii	250.000	100.000	10.390			10.390	10.390		
	41						52.000	26.000	21.268			21.268	21.268		

Conducatorul institutiei,

Conducatorul compartimentului
financiar-contabil

CONTUL DE EXECUTIE AL BUGETULUI LOCAL - CHELTUIELI
SECTIUNEA DE FUNCTIONARE
30.06.2014

Capitole	Sub- capi- tol	Pa- ra- graf	Gr- pa / Titlu	Ar- ti- col	Ali- ne- at	Denumire indicator	Credite de angajament	Credite bugetare			Angajamente legale	Plati efectuate	Angajamente legale de platit	Cheltuieli efective	Pag. I - lei-
								anuale aprobat la finele perioadei de raportare	2	3					
5002						B	I								
						TOTAL CHELTUIELI		166.198.250	96.752.140	162.932.947	133.159.093	82.796.253	50.362.840	80.236.927	
						CHELTUIELI CURENTE		162.227.320	95.027.770	159.045.320	131.524.525	81.161.685	50.362.840	80.236.927	
						TITLUL I CHELTUIELI DE PERSONAL		84.653.000	47.419.350	84.653.000	84.646.000	45.276.261	39.369.759	45.328.030	
						TITLUL II BUNURI SI SERVICII		58.742.320	38.338.420	58.742.320	39.230.198	29.202.587	10.027.611	28.245.647	
						TITLUL III DOBANZI		1.250.000	700.000	1.250.000	690.151	690.151		690.151	
						TITLUL IV SUBVENTII		6.500.000	3.450.000	6.500.000	2.804.400	2.804.400		2.804.400	
						TITLUL V FONDURI DE REZERVA		3.182.000							
						TITLUL VI TRANSFERURI INTRE UNITATI ALE ADMINISTRATIEI PUBLICE		2.300.000	1.510.000	2.300.000	1.090.500	1.090.500		1.090.500	
						TITLUL VII ALTE TRANSFERURI		1.750.000	875.000	1.750.000	711.839	711.839		711.839	
						TITLUL VIII ASISTENTA SOCIALA		2.638.000	1.523.000	2.638.000	2.319.982	1.354.492	965.490	1.354.905	
						TITLUL IX ALTE CHELTUIELI		1.212.000	1.212.000	1.212.000	31.455	31.455		31.455	
						OPERATIUNI FINANCIARE		4.506.000	2.259.440	4.506.000	2.252.941	2.252.941			
						TITLUL XIV RAMBURSARI DE CREDITE		4.506.000	2.259.440	4.506.000	2.252.941	2.252.941			
						PLATI EFECTUATE IN ANII PRECEDENTI SI RECUPERATE IN ANUL CURENT		-535.070	-535.070	-618.373	-618.373	-618.373			
						Titlul XV PLATI EFECTUATE IN ANII PRECEDENTI SI RECUPERATE IN ANUL CURENT		-535.070	-535.070	-618.373	-618.373	-618.373			
5100	02					Partea I-a SERVICII PUBLICE GENERALE		24.999.860	12.411.350	21.816.425	17.529.047	10.137.899	7.391.148	10.180.026	
5102						AUTORITATI PUBLICE SI ACTIUNI EXTERNE		14.723.230	8.175.350	14.723.194	11.864.248	6.902.742	4.961.506	6.999.830	
						CHELTUIELI CURENTE		15.171.970	8.641.320	15.171.970	12.330.254	7.368.748	4.961.506	6.999.830	
						TITLUL I CHELTUIELI DE PERSONAL		7.415.000	3.761.350	7.415.000	7.415.000	3.368.059	4.046.941	3.348.396	
						Cheltuieli salariale in bani		5.878.000	2.926.850	5.878.000	5.878.000	2.587.455	3.290.545	2.654.166	
						Salarii de baza		4.809.000	2.383.000	4.809.000	4.809.000	2.131.804	2.677.196	2.146.757	
						Sporuri pentru conditii de munca		205.000	103.000	205.000	205.000	86.587	118.413	86.394	

Capi- tol	Sub- capi- tol	Pa- ra- graf	Gru- pa / Titlu	Ar- ti- col	Ali- ne- at	Denumire indicator	Credite de angajament	Credite bugetare		Angajamente bugetare	Angajamente legale	Plati efectuate	Angajamente legale de platit	Cheltuieli efective
								anuale aprobat la finele perioadei de raportare	trimestriale definitive					
A						B	1	2	3	4	5	6	7=5-6	8
			10 01 06			Alte sporturi		5.000	2.700	5.000	5.000	1.751	3.249	1.747
			10 01 12			Indemnizatii platite unor persoane din afara unitatii		173.000	88.000	173.000	173.000	77.941	95.059	77.941
			10 01 13			Indemnizatii de delegare		10.000	7.150	10.000	10.000	520	9.480	533
			10 01 30			Alte drepturi salariale in bani		676.000	343.000	676.000	676.000	288.852	387.148	340.794
			10 03			Contributii		1.537.000	834.500	1.537.000	1.537.000	780.604	756.396	694.230
			10 03 01			Contributii de asigurari sociale de stat		1.154.000	621.000	1.154.000	1.154.000	594.674	559.326	522.326
			10 03 02			Contributii de asigurari de somaj		28.000	16.300	28.000	28.000	14.017	13.983	12.309
			10 03 03			Contributii de asigurari sociale de sanatate		298.000	166.500	298.000	298.000	153.049	144.951	134.494
			10 03 04			Contributii de asigurari pentru accidente de munca si boli profesionale		9.000	5.100	9.000	9.000	4.287	4.713	3.765
			10 03 06			Contributii pentru concedii si indemnizatii		48.000	25.600	48.000	48.000	14.577	33.423	21.336
			20			TITLUL II BUNURI SI SERVICII		7.756.970	4.879.970	7.756.970	4.915.254	4.000.689	914.565	3.631.434
			20 01			Bunuri si servicii		5.724.000	3.243.000	5.724.000	3.843.272	3.030.922	812.350	2.704.435
			20 01 01			Furnituri de birou		95.000	55.000	95.000	50.365	29.512	20.853	28.744
			20 01 02			Materiale pentru curatenie		13.000	9.000	13.000	3.834	2.400	1.434	2.180
			20 01 03			Incalziri, iluminat si forta motrica		230.000	150.000	230.000	128.089	114.375	13.714	81.606
			20 01 04			Apa, canal si salubritate		80.000	50.000	80.000	19.811	12.830	6.981	6.981
			20 01 05			Carburanti si lubrifianti		30.000	15.000	30.000	14.691	14.691		14.691
			20 01 06			Piese de schimb		10.000	10.000	10.000	3.963	3.963		3.963
			20 01 07			Transport		5.000	5.000	5.000	3.875	3.875		81
			20 01 08			Posta, telecomunicatii, radio, tv, internet		330.000	210.000	330.000	202.228	163.610	38.618	138.700

Capi- tol	Sub- capi- tol	Pa- gra- fa / Titlu	Ar- ti- col	Ali- ne- at	Denumire indicator	Credite de angajament	Credite bugetare		Angajamente bugetare	Angajamente legale	Plati efectuate	Angajamente legale de platit	Cheltuieli efective
							anuale aprobat la finele perioadei de raportare	trimestriale definitive					
A					B	1	2	3	4	5	6	7=5-6	8
	20	01	30		Alte bunuri si servicii pentru intretinere si functionare		4.931.000	2.739.000	4.931.000	3.416.416	2.685.666	730.750	2.431.452
	20	02			Reparatii curente		180.000	135.000	180.000	83.676	79.482	4.194	5.930
	20	05			Bunuri de natura obiectelor de inventar		40.000	24.000	40.000	8.393	5.761	2.632	
	20	05	30		Alte obiecte de inventar		40.000	24.000	40.000	8.393	5.761	2.632	
	20	06			Deplasari, detasari, transferari		45.000	25.000	45.000	10.708	9.172	1.536	10.709
	20	06	01		Deplasari interne, detasari, transferari		22.000	15.000	22.000	10.708	9.172	1.536	
	20	06	02		Deplasari in strainatate		23.000	10.000	23.000				10.709
	20	11			Carti, publicatii si materiale documentare		1.000	1.000	1.000	290	290		
	20	12			Consultanta si expertiza		80.000	40.000	80.000	50.897	22.197	28.700	32.807
	20	13			Pregatire profesionala		50.000	25.000	50.000	1.772	1.072	700	1.772
	20	14			Protectia muncii		28.000	10.000	28.000	27.563	3.563	24.000	27.563
	20	30			Alte cheltuieli		1.608.970	1.376.970	1.608.970	888.683	848.230	40.453	868.218
	20	30	01		Reclama si publicitate		90.000	60.000	90.000	86.954	48.543	38.411	68.076
	20	30	03		Prime de asigurare non-viata		12.000	6.000	12.000	2.386	2.386		2.386
	20	30	04		Chirii		41.000	28.000	41.000	26.118	26.118		26.118
	20	30	30		Alte cheltuieli cu bunuri si servicii		1.465.970	1.282.970	1.465.970	773.223	771.183	2.042	771.638
	79				OPERATIUNI FINANCIARE		17.230		17.230				
	81				TITLUL XIV RAMBURSARI DE CREDITE		17.230		17.230				
	81	02			Rambursari de credite interne		17.230		17.230				
	81	02	05		Rambursari de credite aferente datoriei publice interne locale		17.230		17.230				
	84				PLATI EFECTUATE IN ANII PRECEDENTI SI RECUPERATE IN ANUL CURENT								
	85				Titlul XV PLATI EFECTUATE IN ANII								
							-465.970	-465.970	-466.006	-466.006	-466.006		

Capi- tol	Sub- capi- tol	Pa- ra- graf	Gru- pa / Titlu	Ar- ti- col	Ali- ne- at	Denumire indicator	Credite de angajament	Credite bugetare		Angajamente bugetare	Angajamente legale	Plati efectuate	Angajamente legale de platit	Cheltuieli efective
								anuale aprobrate la finele perioadei de raportare	trimestriale definitive					
A						B	1	2	3	4	5	6	7=5-6	8
						PRECEDENTI SI RECUPERATE IN ANUL CURENT								
	85	01				Plati efectuate in anii precedenti si recuperate in anul curent		-466.970	-466.970	-466.006	-466.006	-466.006		
	85	01				Plati efectuate in anii precedenti si recuperate in anul curent (SF)		-466.970	-466.970	-466.006	-466.006	-466.006		
	01					ALTE SERVICII PUBLICE GENERALE		9.013.630	3.529.000	5.830.231	4.970.808	2.541.166	2.429.642	2.486.223
	10					CHELTUIELI CURENTE		8.987.000	3.529.000	5.805.000	4.972.207	2.542.565	2.429.642	2.486.223
	10	01				TITLUL I CHELTUIELI DE PERSONAL		4.260.000	2.511.000	4.260.000	4.260.000	1.988.496	2.271.504	2.023.634
	10	01				Cheltuieli salariale in bani		3.323.000	1.946.000	3.323.000	3.323.000	1.510.272	1.812.728	1.589.055
	10	01				Salarii de baza		2.681.000	1.564.000	2.681.000	2.681.000	1.221.299	1.459.701	1.223.497
	10	01				Sporuri pentru conditii de munca		126.000	74.000	126.000	126.000	55.574	70.626	56.972
	10	01				Indemnizatii platite unor persoane din afara unitatii		2.000	2.000	2.000	2.000	133	1.867	133
	10	01				Indemnizatii de delegare		2.000	2.000	2.000	2.000		2.000	
	10	01				Alte drepturi salariale in bani		512.000	304.000	512.000	512.000	233.466	278.334	308.453
	10	03				Contributii		937.000	565.000	937.000	937.000	478.224	458.776	454.579
	10	03				Contributii de asigurari sociale de stat		700.000	415.000	700.000	700.000	358.317	341.683	328.371
	10	03				Contributii de asigurari de somaj		17.000	11.000	17.000	17.000	8.589	8.411	7.683
	10	03				Contributii de asigurari sociale de sanatate		175.000	105.000	175.000	175.000	91.954	83.046	82.464
	10	03				Contributii de asigurari pentru accidente de munca si boli profesionale		6.000	4.000	6.000	6.000	2.993	3.007	2.670
	10	03				Contributii pentru concedii si indemnizatii		39.000	30.000	39.000	39.000	16.571	22.629	13.391

Capi- tol	Sub- capi- tol	Pa- ra- graf	Gru- pa / Titlu	Ar- ti- col	Ali- ne- at	Denumire indicator	Credite de angajament	Credite bugetare		Angajamente bugetare	Angajamente legale	Plati efectuate	Angajamente legale de platit	Cheltuieli efective
								anuale aprobate la finele perioadei de raportare	trimestriale definitive					
A						B	1	2	3	4	5	6	7=5-6	8
20						TITLUL II BUNURI SI SERVICII		1.503.000	976.000	1.503.000	671.164	513.026	158.138	421.546
20	01					Bunuri si servicii		1.126.000	691.000	1.126.000	557.163	407.049	150.114	332.625
20	01	01				Furnituri de birou		46.000	29.000	46.000	23.945	23.706	239	15.794
20	01	02				Materiale pentru curatenie		2.000	2.000	2.000	159	159		159
20	01	03				Incalzit, iluminat si forta motrica		131.000	86.000	131.000	65.969	65.969		50.673
20	01	04				Apa, canal si salubritate		22.000	13.000	22.000	8.053	8.053		3.408
20	01	05				Carburanti si lubrifianti		13.000	8.000	13.000	6.770	4.513	2.257	4.063
20	01	08				Posta, telecomunicatii, radio, TV, internet		410.000	250.000	410.000	207.599	133.554	74.045	100.237
20	01	09				Materiale si prestari de servicii cu caracter functional		9.000	6.000	9.000	171	171		171
20	01	30				Alte bunuri si servicii pentru intretinere si functionare		493.000	297.000	493.000	244.497	170.924	73.573	158.120
20	02					Reparatii curente		40.000	24.000	40.000				
20	05					Bunuri de natura obiectelor de inventar		45.000	31.000	45.000	18.488	17.088	1.400	
20	05	30				Alte obiecte de inventar		45.000	31.000	45.000	18.488	17.088	1.400	
20	06					Deplasari, detasari, transferari		4.000	3.000	4.000				
20	06	01				Deplasari interne, detasari, transferari		4.000	3.000	4.000				
20	11					Carti, publicatii si materiale documentare		1.000	1.000	1.000				
20	13					Pregatire profesionala		25.000	17.000	25.000				
20	30					Alte cheltuieli		262.000	209.000	262.000	95.513	88.889	6.624	88.921
20	30	03				Prime de asigurare non-viata		6.000	4.000	6.000				
20	30	04				Chirii		18.000	12.000	18.000	18.000	12.000	6.000	12.000
20	30	09				Executarea silita a creantelor bugetare		10.000	10.000	10.000	1.760	1.760		485
20	30	30				Alte cheltuieli cu bunuri si servicii		228.000	183.000	228.000	75.753	75.129	624	76.436

Capi- tol	Sub- capi- tol	Pa- ra- graf	Cru- pa / Titlu	Ar- ti- col	Al- ne- at	Denumire indicator	Credite de angajament	Credite bugetare		Angajamente bugetare	Angajamente legale	Plati efectuate	Angajamente legale de platit	Cheltuieli efective			
								anuale aprobate la finele perioadei de raportare	trimestriale definitive								
A		B															
		1		2		3		4		5		6		7-5-6		8	
	50					TITLUL V FONDURI DE REZERVA											
	50	04				Fond de rezerva bugetara la dispozitia autoritatilor locale		3.182.000									
	57					TITLUL VIII ASISTENTA SOCIALA											
	57	02				Ajutoare sociale		42.000	42.000	42.000	41.043	41.043	41.043	41.043	41.043		41.043
	57	02	01			Ajutoare sociale in numerar		42.000	42.000	42.000	41.043	41.043	41.043	41.043	41.043		41.043
	79					OPERATIUNI FINANCIARE											
	81					TITLUL XIV RAMBURSARI DE CREDITE											
	81	02				Rambursari de credite interne		26.630	26.630	26.630	26.630	26.630	26.630	26.630	26.630		
	81	02	05			Rambursari de credite aferente datoriei publice interne locale		26.630	26.630	26.630	26.630	26.630	26.630	26.630	26.630		
	84					PLATI EFECTUATE IN ANII PRECEDENTI SI RECUPERATE IN ANUL CURENT											
	85					Titlul XV PLATI EFECTUATE IN ANII PRECEDENTI SI RECUPERATE IN ANUL CURENT											
	85	01				Plati efectuate in anii precedenti si recuperate in anul curent											
	85	01	01			Plati efectuate in anii precedenti si recuperate in anul curent (SF)											
5502						TRANZACTII PRIVIND DATORIA PUBLICA SI IMPRUMUTURI											
	01					CHELTUIELI CURENTE		1.263.000	707.000	1.263.000	693.991	693.991	693.991	693.991	693.991		693.973
	20					TITLUL II BUNURI SI SERVICII		1.263.000	707.000	1.263.000	693.991	693.991	693.991	693.991	693.991		693.973
	20	24				Comisioane si alte costuri aferente imprumuturilor		13.000	7.000	13.000	3.840	3.840	3.840	3.840	3.840		3.822
								13.000	7.000	13.000	3.840	3.840	3.840	3.840	3.840		3.822

Capi- tol	Sub- capi- tol	Pa- ra- graf	Cru- pa / Titlu	Ar- fi- col	Al- ne- at	Denumire indicator	Credite de angajament	Credite bugetare		Angajamente bugetare	Angajamente legale	Plati efectuate	Angajamente legale de platit	Chetuieli efective
								anuale aprobat la finele perioadei de raportare	trimestriale definitive					
A						B	1	2	3	4	5	6	7=5-6	8
			20	24	01	Comisioane si alte costuri aferente imprumuturilor externe		1.000	1.000	1.000	500	500		394
			20	24	02	Comisioane si alte costuri aferente imprumuturilor interne		12.000	6.000	12.000	3.340	3.340		3.428
			30			TITLUL III DOBANZI		1.250.000	700.000	1.250.000	690.151	690.151		690.151
			30	01		Dobanzi aferente datoriei publice interne		1.085.000	600.000	1.085.000	595.056	595.056		595.056
			30	01	01	Dobanzi aferente datoriei publice interne directe		1.085.000	600.000	1.085.000	595.056	595.056		595.056
			30	02		Dobanzi aferente datoriei publice externe		165.000	100.000	165.000	95.095	95.095		95.095
			30	02	01	Dobanzi, aferente datoriei publice externe directe		165.000	100.000	165.000	95.095	95.095		95.095
6000	02					Partea II-a APARARE, ORDINE PUBLICA SI SIGURANTA NATIONALA		160.000	95.000	160.000	69.828	69.828	18.090	35.156
6102						ORDINE PUBLICA SI SIGURANTA NATIONALA CHELTUIELI CURENTE		160.000	95.000	160.000	69.828	69.828	18.090	35.156
			01			TITLUL II BUNURI SI SERVICII		160.000	95.000	160.000	69.828	69.828	18.090	35.156
			20	01		Bunuri si servicii		160.000	95.000	160.000	69.828	69.828	18.090	35.156
			20	01	03	Incalzit, iluminat si forta motrica		135.000	76.000	135.000	69.228	69.228	18.090	35.156
			20	01	08	Posta, telecomunicatii, radio, tv, internet		2.000	2.000	2.000	14	14		14
			20	01	30	Alte bunuri si servicii pentru intretinere si functionare		10.000	7.000	10.000	5.306	3.757	1.549	3.753
			20	02		Reparatii curente		123.000	67.000	123.000	63.908	47.367	16.541	31.389
			20	05		Bunuri de natura obiectelor de inventar		10.000	10.000	10.000	600	600		600
			20	05	30	Alte obiecte de inventar		15.000	9.000	15.000	600	600		600
								15.000	9.000	15.000	600	600		600

Capi- tol	Sub- capi- tol	Pa- ra- gra- ful	Ar- ti- col	Ali- ne- at	Denumire indicator	Credite de angajament	Credite bugetare			Angajamente legale	Plati efectuate	Angajamente legale de platit	Cheltuieli efective
							anuale aprobat la finele perioadei de raportare	2	3				
6500	02				B	I							
6502					Partea II-a CHELTUIELI SOCIAL-CULTURALE								
	01				INVATAMANT		99.356.560	57.566.230	99.285.692	87.257.290	51.248.408	36.008.882	50.917.750
	10				CHELTUIELI CURENTE		78.093.930	44.678.730	78.025.953	70.998.615	41.651.999	29.346.616	41.706.136
	10	01			TITLUL I CHELTUIELI DE PERSONAL		76.220.960	43.667.290	76.220.960	70.055.195	40.708.579	29.346.616	41.706.136
	10	01	01		Cheltuieli salariale in bani		63.175.000	36.056.000	63.175.000	63.175.000	35.475.278	27.699.722	35.497.872
	10	01	01	01	Salarii de baza		49.051.850	28.010.480	49.051.850	49.051.850	27.733.499	21.318.351	27.821.694
	10	01	01	05	Sporuri pentru conditii de munca		45.828.490	25.965.410	45.828.490	45.828.490	25.739.539	20.088.951	25.854.703
	10	01	01	06	Alte sporuri		8.530	7.530	8.530	8.530	1.313	7.217	1.825
	10	01	10		Fond pentru posturi ocupate prin cumul		262.520	129.330	262.520	262.520	104.827	157.693	106.472
	10	01	11		Fond aferent platii cu ora		620	620	620	620	548	72	1.096
	10	01	30		Alte drepturi salariale in bani		2.913.840	1.900.840	2.913.840	2.913.840	1.882.289	1.031.551	1.857.028
	10	02			Cheltuieli salariale in natura		37.850	6.750	37.850	37.850	4.983	32.867	570
	10	02	05		Transportul la si de la locul de munca		235.000	162.000	235.000	235.000		235.000	
	10	03			Contributii		235.000	162.000	235.000	235.000		235.000	
	10	03	01		Contributii de asigurari sociale de stat		13.888.150	7.883.520	13.888.150	13.888.150	7.741.779	6.146.371	7.676.178
	10	03	02		Contributii de asigurari de somaj		10.329.800	5.837.830	10.329.800	10.329.800	5.787.147	4.542.653	5.809.313
	10	03	03		Contributii de asigurari sociale de sanatate		275.170	152.350	275.170	275.170	132.853	142.317	134.065
	10	03	04		Contributii de asigurari pentru accidente de munca si boli profesionale		2.590.430	1.465.900	2.590.430	2.590.430	1.441.189	1.149.241	1.446.756
	10	03	06		Contributii pentru concedii si indemnizatii		124.560	67.880	124.560	124.560	47.762	76.798	47.795
	20				TITLUL II BUNURI SI SERVICII		568.190	359.560	568.190	568.190	332.828	235.362	238.249
	20	01			Bunuri si servicii		11.833.960	6.399.290	11.833.960	6.848.740	5.201.846	1.646.894	6.176.809
	20	01	01		Furnituri de birou		8.618.160	4.572.660	8.618.160	4.480.612	4.191.195	289.417	4.325.997
							79.230	28.790	79.230	22.337	18.568	3.769	19.533

Capi- tol	Sub- capi- tol	Pa- ra- graf	Gru- pa / Titlu	Ar- ti- col	Al- ne- at	Denumire indicator	Credite de angajament	Credite bugetare		Angajamente bugetare	Angajamente legale	Plati efectuate	Angajamente legale de platit	Cheltuieli efective
								anuale aprobrate la finele perioadei de raportare	trimestriale definitive					
A						B	1	2	3	4	5	6	7=5-6	8
	20	01	02			Materiale pentru curatenie		132.910	44.830	132.910	46.366	37.975	8.491	36.443
	20	01	03			Incalzit, iluminat si forta motrica		4.958.940	2.906.900	4.958.940	2.943.978	2.859.032	84.946	2.823.477
	20	01	04			Apa, canal si salubritate		1.650.790	801.100	1.650.790	780.293	660.639	119.654	753.205
	20	01	05			Carburanti si lubrifianti		50.600	27.300	50.600	22.236	20.617	1.619	23.159
	20	01	06			Piese de schimb		4.000	1.000	4.000	143	143		143
	20	01	08			Posta, telecomunicatii, radio, tv, internet		219.250	105.110	219.250	94.760	85.768	8.992	92.668
	20	01	09			Materiale si prestari de servicii cu caracter functional		198.290	59.790	198.290	56.131	53.535	2.596	56.645
	20	01	30			Alte bunuri si servicii pentru intretinere si functionare		1.324.150	597.640	1.324.150	514.268	454.918	59.350	520.724
	20	02				Reparatii curente		2.881.000	1.658.330	2.881.000	2.219.676	902.269	1.317.407	1.707.350
	20	05				Bunuri de natura obiectelor de inventar		13.000	8.000	13.000	2.990	2.990		
	20	05	30			Alte obiecte de inventar		13.000	8.000	13.000	2.990	2.990		
	20	06				Deplasari, detasari, transferari		7.500	7.500	7.500	7.178	7.178		7.178
	20	06	01			Deplasari interne, detasari, transferari		7.500	7.500	7.500	678	678		678
	20	06	02			Deplasari in strainatate					6.500	6.500		6.500
	20	11				Carti, publicatii si materiale documentare		1.000	1.000	1.000	1.000	1.000		1.000
	20	13				Pregatire profesionala		45.100	14.600	45.100	7.296	5.296	2.000	5.296
	20	30				Alte cheltuieli		268.200	137.200	268.200	129.988	91.918	38.070	129.988
	20	30	04			Chirii		268.200	137.200	268.200	129.988	91.918	38.070	129.988
	59					TITLUL IX ALTE CHELTUIELI		1.212.000	1.212.000	1.212.000	31.455	31.455		31.455
	59	01				Burse		1.212.000	1.212.000	1.212.000	31.455	31.455		31.455
	79					OPERATIUNI FINANCIARE		1.872.970	1.011.440	1.872.970	1.011.397	1.011.397		1.011.397
	81					TITLUL XIV RAMBURSARI DE CREDITE		1.872.970	1.011.440	1.872.970	1.011.397	1.011.397		1.011.397

Capi- tol	Sub- capi- tol	Pa- ra- graf	Gru- pa / Titlu	Ar- ti- col	Ali- ne- at	Denumire indicator	Credite de angajament	Credite bugetare		Angajamente bugetare	Angajamente legale	Plati efectuate	Angajamente legale de platit	Cheltuieli efective
								anuale aprobate la finele perioadei de raportare	trimestriale definitive					
A						B	1	2	3	4	5	6	7=5-6	8
						sanatate		13.500	7.000	13.500	13.500	6.267	7.233	5.382
10	03	04				Contributii de asigurari pentru accidente de munca si boli profesionale		500	500	500	500	180	320	161
10	03	06				Contributii pentru concedii si indemnizatii		3.500	3.500	3.500	3.500	1.024	2.476	912
20	01					TITLUL II BUNURI SI SERVICII		5.844.430	4.174.590	5.844.430	4.345.254	3.137.186	1.208.068	2.856.049
20	01	01				Bunuri si servicii		4.041.780	3.251.940	4.041.780	3.620.486	2.586.479	1.034.007	2.492.871
20	01	01				Furnituri de birou		4.000	4.000	4.000	1.712	926	786	1.146
20	01	02				Materiale pentru curatenie		1.000	1.000	1.000	135	135	113	113
20	01	03				Incalzit, iluminat si forta motrica		67.000	56.000	67.000	50.247	34.203	16.044	45.920
20	01	08				Posta, telecomunicatii, radio, tv, internet		8.000	7.000	8.000	5.550	4.400	1.150	5.327
20	01	09				Materiale si prestari de servicii cu caracter functional		35.000	27.000	35.000	22.610	14.696	7.914	10.731
20	01	30				Alte bunuri si servicii pentru intretinere si functionare		3.926.780	3.156.940	3.926.780	3.540.232	2.532.119	1.008.113	2.429.434
20	02					Reparatii curente		511.220	436.220	511.220	300.849	247.538	53.511	80.204
20	05					Bunuri de natura obiectelor de inventar		14.000	14.000	14.000	8.962	8.962		
20	05	30				Alte obiecte de inventar		14.000	14.000	14.000	8.962	8.962		
20	06					Deplasari, detasari, transferari		10.000	9.000	10.000	2.822	2.822		2.822
20	06	01				Deplasari interne, detasari, transferari		7.000	6.000	7.000	322	322		322
20	06	02				Deplasari in strainatate		3.000	3.000	3.000	2.500	2.500		2.500
20	13					Pregatire profesionala		15.000	9.000	15.000				
20	30					Alte cheltuieli		1.252.430	454.430	1.252.430	412.135	291.585	120.350	280.152
20	30	02				Protocol si reprezentare		1.000	1.000	1.000				
20	30	03				Prime de asigurare non-viata		3.000	3.000	3.000				

Capi- tol	Sub- tol	Pa- ra- graf	Ar- ti- col	Al- ne- at	Denumire indicator	Credite de angajament	Credite bugetare		Angajamente legale	Plati efectuate	Angajamente legale de platit	Cheltuieli efective	
							anuale aprobrate la finele perioadei de raportare	trimestriale definitive					
A				B				4	5	6	7=5-6	8	
20	30	30	30	30		1	2	3	4	5	6	7=5-6	8
					Alte cheltuieli cu bunuri si servicii		1.248.430	450.430	1.248.430	412.135	291.585	120.550	280.152
	51				TITLUL VI TRANSFERURI INTRE UNITATI ALE ADMINISTRATIEI PUBLICE								
	51	01			Transferuri curente		2.300.000	1.510.000	2.300.000	1.090.500	1.090.500		1.090.500
	51	01	01		Transferuri catre institutiile publice		2.300.000	1.510.000	2.300.000	1.090.500	1.090.500		1.090.500
	57				TITLUL VIII ASISTENTA SOCIALA								
	57	02			Ajutoare sociale		11.000	11.000	11.000				
	57	02	01		Ajutoare sociale in numerar		11.000	11.000	11.000				
	79				OPERATIUNI FINANCIARE								
	81				TITLUL XIV RAMBURSARI DE CREDITE								
	81	02			Rambursari de credite interne		99.290	99.290	99.290				
	81	02	05		Rambursari de credite aferente datoriei publice interne locale		99.290	99.290	99.290				
	84				PLATI EFECTUATE IN ANII PRECEDENTI SI RECUPERATE IN ANUL CURENT								
	85				Titulul XV PLATI EFECTUATE IN ANII PRECEDENTI SI RECUPERATE IN ANUL CURENT								
	85	01			Plati efectuate in anii precedenti si recuperate in anul curent		-41.090	-41.090	-42.981	-42.981	-42.981		
	85	01	01		Plati efectuate in anii precedenti si recuperate in anul curent (SF)		-41.090	-41.090	-42.981	-42.981	-42.981		
6802	01				ASIGURARI SI ASISTENTA SOCIALA CHELTUIELI CURENTE		11.645.000	6.534.000	11.644.000	9.490.421	4.778.644	4.711.777	4.632.913
	10				TITLUL I CHELTUIELI DE PERSONAL								
	10	01			Cheltuieli salariale in bani		5.864.000	3.099.000	5.864.000	5.857.000	2.538.797	3.298.203	2.575.844
							4.503.000	2.363.000	4.503.000	4.496.000	1.985.807	2.310.193	2.021.665

Capi- tol	Sub- capi- tol	Pa- ra- graf	Gru- pa / Titlu	Ar- ti- col	Ali- ne- at	Denumire indicator	Credite de angajament	Credite bugetare		Angajamente bugetare	Angajamente legale	Plati efectuate	Angajamente legale de platit	Cheltuieli efective
								anuale aprobrate la finele perioadei de raportare	trimestriale definitive					
A						B	1	2	3	4	5	6	7=5-6	8
	10	01	01	01		Salarii de baza		4.266.000	2.236.000	4.266.000	4.266.000	1.914.839	2.351.161	1.929.615
	10	01	05			Sporuri pentru conditii de munca		40.000	20.000	40.000	40.000	17.212	22.788	18.095
	10	01	12			Indemnizatii platite unor persoane din afara unitatii		5.000	5.000	5.000	5.000	53.756	136.244	73.955
	10	01	13			Indemnizatii de delegare		2.000	2.000	2.000	2.000	572.990	788.010	554.179
	10	01	30			Alte drepturi salariale in bani		190.000	100.000	190.000	190.000	433.710	526.290	419.248
	10	03				Contributii		1.361.000	736.000	1.361.000	1.361.000	10.406	27.594	10.056
	10	03	01			Contributii de asigurari sociale de stat		960.000	521.000	960.000	960.000	188.215	159.785	104.580
	10	03	02			Contributii de asigurari de somaj		38.000	20.000	38.000	38.000	3.316	18.684	3.204
	10	03	03			Contributii de asigurari sociale de sanatate		268.000	142.000	268.000	268.000	17.343	55.657	17.091
	10	03	04			Contributii de asigurari pentru accidente de munca si boli profesionale		22.000	12.000	22.000	22.000	959.398	448.084	815.207
	10	03	06			Contributii pentru concedii si indemnizatii		73.000	41.000	73.000	73.000	424.067	226.594	481.923
	20					TITLUL II BUNURI SI SERVICII		3.248.000	2.017.000	3.248.000	1.407.482	11.914	4.466	4.495
	20	01				Bunuri si servicii		1.534.000	1.006.000	1.534.000	650.661	3.508	8.942	8.942
	20	01	01			Furnituri de birou		40.000	23.000	40.000	16.380	105.638	3.727	99.033
	20	01	02			Material pentru curatenie		70.000	40.000	70.000	12.450	8.225	10.949	12.489
	20	01	03			Incalzit, iluminat si forta motrica		171.000	121.000	171.000	109.365	12.884		
	20	01	04			Apa, canal si salubritate		35.000	25.000	35.000	19.174			
	20	01	08			Posta, telecomunicatii, radio, tv, internet		35.000	20.000	35.000				
	20	01	30			Alte bunuri si servicii pentru intretinere si functionare		1.183.000	779.000	1.183.000	480.408	281.898	198.510	345.441

Capi- tol	Sub- capitol	Pa- graf	Gru- pa / Titlu	Ar- ti- col	Ali- ne- at	Denumire indicator	Credite de angajament	Credite bugetare		Angajamente legale	Plati efectuate	Angajamente legale de platit	Cheltuieli efective	
								anuale aprobat la finele perioadei de raportare	trimestriale definitive					
A						B	1	2	3	4	5	6	7=5-6	8
	20	02				Reparatii curente		176.000	141.000	176.000	106.236	14.332	14.332	
	20	03				Hrana		330.000	175.000	330.000	57.640	34.024	34.024	
	20	03	01			Hrana pentru oameni		330.000	175.000	330.000	57.640	34.024	34.024	
	20	04				Medicamente si materiale sanitare		18.000	13.000	18.000		10.829	10.829	
	20	04	01			Medicamente		12.000	8.000	12.000		6.502	6.502	
	20	04	02			Materiale sanitare		6.000	5.000	6.000		4.327	4.327	
	20	05				Bunuri de natura obiectelor de inventar		112.000	67.000	112.000	24.203	24.203	24.203	
	20	05	30			Alte obiecte de inventar		112.000	67.000	112.000	24.203	24.203	24.203	
	20	06				Deplasari, detasari, transferari		6.000	3.000	6.000	168	168	168	
	20	06	01			Deplasari interne, detasari, transferari		6.000	3.000	6.000	168	168	168	
	20	11				Carti, publicatii si materiale documentare		2.000	2.000	2.000				
	20	13				Pregatire profesionala		18.000	9.000	18.000				
	20	30				Alte cheltuieli		1.052.000	601.000	1.052.000	347.084	162.505	162.505	
	20	30	03			Prime de asigurare non-viata		8.000	8.000	8.000				
	20	30	04			Chirii		4.000	3.000	4.000	932	221	221	
	20	30	30			Alte cheltuieli cu bunuri si servicii		1.040.000	590.000	1.040.000	346.152	162.084	162.084	
	57					TITULUL VIII ASISTENTA SOCIALA		2.533.000	1.418.000	2.533.000	1.261.449	965.490	965.490	
	57	02				Ajutoare sociale		2.533.000	1.418.000	2.533.000	1.261.449	965.490	965.490	
	57	02	01			Ajutoare sociale in numerar		2.453.000	1.338.000	2.453.000	1.187.269	965.490	965.490	
	57	02	04			Tichete cadou acordate pentru cheltuieli sociale		80.000	80.000	80.000	74.180			
	84					PLATI EFECTUATE IN ANII PRECEDENTI SI RECUPERATE IN ANUL CURENT								
	85					Titlul XV PLATI EFECTUATE IN ANII PRECEDENTI SI RECUPERATE								

Capi- tol	Sub- capi- tol	Pa- ra- graf	Gru- pa / Titlu	Ar- ti- col	Alf- ne- at	Denumire indicator	Credite de angajament	Credite bugetare		Angajamente bugetare	Angajamente legale	Plati efectuate	Angajamente legale de platit	Cheltuieli efective
								anuale aprobat la finele perioadei de raportare	trimestriale definitive					
A						B	1	2	3	4	5	6	7=5-6	8
			85	01		IN ANUL CURENT								
			85	01	01	Plati efectuate in anii precedenti si recuperate in anul curent								
			85	01	01	Plati efectuate in anii precedenti si recuperate in anul curent (SF)								
7000	02					Partea IV-a SERVICII SI DEZVOLTARE PUBLICA, LOCUINTE, MEDIU SI APE								
7002			01			LOCUINTE, SERVICII SI DEZVOLTARE PUBLICA CHELTUIELI CURENTE								
			10	01		TITLUL I CHELTUIELI DE PERSONAL								
			10	01	01	Cheltuieli salariale in bani		28.215.690	18.106.920	28.204.690	19.024.415	13.772.886	5.851.529	13.016.874
			10	01	01	Salarii de baza		20.817.230	11.793.060	20.806.232	13.442.690	9.168.285	4.274.405	8.602.446
			10	01	06	Alte sporuri		20.811.030	11.793.640	20.811.030	13.454.268	9.179.863	4.274.405	8.602.446
			10	01	13	Indemnizatii de delegare		2.575.000	1.317.000	2.575.000	2.575.000	1.264.052	1.310.948	1.261.549
			10	01	30	Alte drepturi salariale in bani		1.981.000	992.000	1.981.000	1.981.000	954.215	1.026.785	946.658
			10	03	01	Contributii de asigurari sociale de stat		1.691.000	841.000	1.691.000	1.691.000	817.487	873.513	815.190
			10	03	02	Contributii de asigurari de somaj		39.000	24.000	39.000	39.000	23.975	15.025	25.663
			10	03	03	Contributii de asigurari sociale de sanatate		1.000	1.000	1.000	1.000		1.000	
			10	03	04	Contributii de asigurari pentru accidente de munca si boli profesionale		250.000	126.000	250.000	250.000	112.753	137.247	105.805
			10	03	06	Contributii pentru concedii si indemnizatii		594.000	325.000	594.000	594.000	309.837	284.163	314.891
			20			TITLUL II BUNURI SI SERVICII								
								438.000	238.000	438.000	438.000	234.294	203.706	207.603
								11.000	7.000	11.000	11.000	5.584	5.416	4.953
								105.000	59.000	105.000	105.000	58.083	46.917	51.516
								4.000	3.000	4.000	4.000	1.692	2.308	1.499
								36.000	18.000	36.000	36.000	10.184	25.816	49.320
								16.434.030	9.549.640	16.434.030	10.115.429	7.151.972	2.963.457	6.577.058

Capi- tol	Sub- capi- tol	Pa- ra- graf	Gru- pa / Titlu	Ar- ti- col	Ali- ne- at	Denumire indicator	Credite de angajament	Credite bugetare		Angajamente bugetare	Angajamente legale	Plati efectuate	Angajamente legale de platit	Cheltieli efective
								anuale aprobat la finele perioadei de raportare	trimestriale definitive					
A						B	1	2	3	4	5	6	7=5-6	8
	20	01				Bunuri si servicii		13.202.020	8.090.360	13.202.020	9.103.559	6.425.487	2.678.072	6.060.963
	20	01	01			Furnituri de birou		10.000	6.000	10.000	12.704	1.307	11.397	1.400
	20	01	02			Materiale pentru curatenie		7.000	4.000	7.000	2.175	2.016	159	1.020
	20	01	03			Incalzit, iluminat si forta motrica		800.000	533.000	800.000	353.224	343.348	11.876	243.364
	20	01	04			Apa, canal si salubritate		910.000	480.000	910.000	412.165	190.982	221.173	214.358
	20	01	05			Carburanti si lubrifianti		53.000	32.000	53.000	22.205	22.205		20.547
	20	01	06			Piese de schimb		3.000	2.000	3.000				
	20	01	08			Posta, telecomunicatii, radio, tv, internet		30.000	16.000	30.000	11.670	11.607	63	11.669
	20	01	09			Materiale si prestari de servicii cu caracter functional		9.168.800	5.268.000	9.168.800	6.484.592	4.462.847	2.021.745	4.383.534
	20	01	30			Alte bunuri si servicii pentru intretinere si functionare		2.220.220	1.749.360	2.220.220	1.802.824	1.391.165	411.659	1.185.071
	20	02				Reparatii curente		1.891.860	708.230	1.891.860	502.605	358.406	144.199	343.160
	20	05				Bunuri de natura obiectelor de inventar		520.150	372.050	520.150	272.400	216.490	55.910	
	20	05	01			Uniforme si echipament		2.000	2.000	2.000				
	20	05	30			Alte obiecte de inventar		518.150	370.050	518.150	272.400	216.490	55.910	
	20	06				Deplasari, detasari, transferari		17.000	10.000	17.000	4.164	1.064	3.100	4.164
	20	06	01			Deplasari interne, detasari, transferari		17.000	10.000	17.000	4.164	1.064	3.100	4.164
	20	11				Carti, publicatii si materiale documentare		6.000	2.000	6.000	260	260		260
	20	13				Pregatire profesionala		6.000	6.000	6.000	1.700	900	800	1.700
	20	14				Protectia muncii		1.000	1.000	1.000				
	20	30				Alte cheltuieli		790.000	360.000	790.000	230.741	149.365	81.376	166.811
	20	30	04			Chirii		300.000	180.000	300.000	161.413	80.037	81.376	97.668
	20	30	30			Alte cheltuieli cu bunuri si servicii		490.000	180.000	490.000	69.328	69.328		69.143

Pag. 20 - lei-

Capi- tol	Sub- capi- tol	Pa- ra- graf	Gru- pa / Titlu	Ar- ti- col	Ali- ne- at	Denumire indicator	Credite de angajament	Credite bugetare		Angajamente bugetare	Angajamente legale	Plati efectuate	Angajamente legale de platit	Cheltuieli efective
								anuale aprobate la finele perioadei de raportare	trimestriale definitive					
A						B	1	2	3	4	5	6	7=5-6	8
			20	05	30	Alte obiecte de inventar		3.100		3.100				
			40			TITLUL IV SUBVENTII		6.500.000	3.450.000	6.500.000	2.804.400	2.804.400	3.100	2.804.400
			40	03		Subventii pentru acoperirea diferentelor de pret si tarif		6.500.000	3.450.000	6.500.000	2.804.400	2.804.400		2.804.400
			79			OPERATUNI FINANCIARE		2.012.500	1.008.000	2.012.500	1.006.250	1.006.250		1.006.250
			81			TITLUL XIV RAMBURSARI DE CREDITE		2.012.500	1.008.000	2.012.500	1.006.250	1.006.250		1.006.250
			81	01		Rambursari de credite externe		2.012.500	1.008.000	2.012.500	1.006.250	1.006.250		1.006.250
			81	01	05	Rambursari de credite alierente datoriei publice externe locale		2.012.500	1.008.000	2.012.500	1.006.250	1.006.250		1.006.250
9902	96					excedent/deficit sect funct								33.413

Conducatorul institutiei,

Conducatorul compartimentului
financiar-contabil

**CONTUL DE EXECUTIE AL INSTITUTIILOR PUBLICE FINANTATE
DIN VENITURI PROPRII SI SUBVENTII DIN BUGETUL LOCAL - VENITURI
SECTIUNEA DE FUNCTIONARE
30.06.2014**

Capi- tol	Sub- capi- tol	Pa- ra- graf	Pa- ra- gra- ful	Ar- ti- col	Al- ne- at	Denumire indicator	Prevederi		Prevederi bugetare trimestriale cumulate	Drepturi constatate			Incasari realizate	Stingeri pe alte cai decat incasari	Pag. 1 - lei-
							bugetare anuale aprobaate la finele perioadei de raportare	I		Total, din care:	3=4+5	4			
						B									
0001	10					TOTAL VENITURI-VENITURI									
0002						I. VENITURI CURENTE	10.744.000	6.828.000	6.947.886	1.632.000	5.315.886	5.488.686	540.752	918.448	
2900						C. VENITURI NEFISCALE	8.444.000	5.318.000	5.857.386	1.632.000	4.225.386	4.398.186	540.752	918.448	
3000						C1. VENITURI DIN PROPRIETATE	8.444.000	5.318.000	5.857.386	1.632.000	4.225.386	4.398.186	540.752	918.448	
3010						VENITURI DIN PROPRIETATE	112.000	68.000	36.538	1.219	35.319	36.538			
05						Venituri din concesiuni si inchirieri	112.000	68.000	36.538	1.219	35.319	36.538			
50						Alte venituri din proprietate	64.000	38.000	36.538	1.219	35.319	36.538			
3300	10					C2. VANZARI DE BUNURI SI SERVICII	48.000	30.000							
3310						VENITURI DIN PRESTARI DE SERVICII SI ALTE ACTIVITATI	8.332.000	5.250.000	5.820.848	1.630.781	4.190.067	4.361.648	540.752	918.448	
05						Taxe si alte venituri in invatamant	7.759.000	4.939.000	5.485.225	1.610.327	3.874.898	4.046.605	540.752	897.868	
08						Venituri din prestari de servicii	505.000	287.000	222.087	11.723	210.364	210.364		11.723	
14						Contributia elevilor si studentilor pentru internate, cantine si cantine	3.992.000	2.346.000	3.366.691	1.493.641	1.873.050	2.009.261	540.752	816.678	
17						Venituri din organizarea de cursuri de calificare si conversie profesionala, specializare si perfectionare	2.628.000	1.830.000	1.519.954	22.570	1.497.384	1.502.920		17.034	
19						Venituri din serbari si spectacole scolare manifestari culturale, artistice si sportive	14.000	8.000	6.250		6.250	6.250			
50						Alte venituri din prestari de servicii si alte activitati	260.000	205.000	126.408	42.820	83.588	114.318		12.090	
3410						VENITURI DIN TAXE ADMINISTRATIVE, ELIBERARI PERMISE	360.000	263.000	243.835	39.573	204.262	203.492		40.343	
50						Alte venituri din taxe administrative.	421.000	212.000	233.763	20.454	213.309	215.923		17.840	

Capi- tol	Sub- capi- tol	Pa- ra- graf	Gru- pa / Titlu	Ar- ti- col	Al- ne- at	Denumire indicator	Prevederi bugetare anuale aprobaate la finele perioadci de raportare		Prevederi bugetare trimestriale cumulate	Drepturi constatate			Incasari realizate	Stingeri pe alte cai decat incasari	Drepturi constatate de incasat
							I	2		Total, din care:	4	5			
A						B	3=4+5	4	5	6	7	8=3-6-7			
3410						eliberari permise	421.000	212.000	233.763	20.454	213.309	215.923		17.840	
3510						AMENZI, PENALITATI SI CONFISCARI	110.000	60.000	48.915		48.915	48.915			
3610	50					Alte amenzi, penalitati si confiscari	110.000	60.000	48.915		48.915	48.915			
						DIVERSE VENITURI	40.000	32.000	15.311		15.311	12.571		2.740	
3710	50					Alte venituri	40.000	32.000	15.311		15.311	12.571		2.740	
						TRANSFERURI VOLUNTARE, ALTELE DECAT SUBVENTIILE	2.000	7.000	37.634		37.634	37.634			
	01 ¹					Donatii si sponsorizari	45.000	45.000	45.000		45.000	45.000			
	03					Varsaminte din sectiunea de functionare pentru finantarea sectiunii de dezvoltare a bugetului local	-43.000	-38.000	-7.366		-7.366	-7.366			
4100	10					IV. SUBVENTII	2.300.000	1.510.000	1.090.500		1.090.500	1.090.500			
4310						SUBVENTII DE LA ALTE ADMINISTRATII	2.300.000	1.510.000	1.090.500		1.090.500	1.090.500			
	09					Subventii pentru institutii publice	2.300.000	1.510.000	1.090.500		1.090.500	1.090.500			

Conducatorul institutiei,

Conducatorul compartimentului
financiar-contabil

Capi- tol	Sub- capi- tol	Pa- ra- graf	Ar- ti- col	Denumire indicator	Credite de angajament	Credite bugetare			Angajamente legale	Plati efectuate	Angajamente legale de platit	Cheltuieli efective
						anuale aprobate la finele perioadei de raportare	trimestriale definitive					
A				B	I	2	3	4	5	6	7=5-6	8
	20	30		Alte cheltuieli		18.000	6.000	18.000	18.000	6.000	12.000	6.000
	20	30	04	Chirii		18.000	6.000	18.000	18.000	6.000	12.000	6.000
6110	01			ORDINE PUBLICA SI SIGURANTA NATIONALA		4.410.000	2.560.000	4.409.513	4.358.409	2.217.703	2.140.706	2.212.865
	10			CHELTUIELI CURENTE		4.410.000	2.560.000	4.410.000	4.358.896	2.218.190	2.140.706	2.212.865
	10	01		TITLUL I CHELTUIELI DE PERSONAL		3.866.000	2.157.000	3.866.000	3.866.000	1.861.870	2.004.130	1.880.083
	10	01	01	Cheltuieli salariale in bani		2.825.000	1.508.000	2.825.000	2.825.000	1.364.984	1.460.016	1.381.435
	10	01	01	Salarii de baza		2.395.000	1.250.000	2.395.000	2.395.000	1.174.806	1.220.194	1.182.568
	10	01	05	Sporuri pentru conditiile de munca		142.000	75.000	142.000	142.000	68.991	73.009	68.992
	10	01	06	Alte sporuri		158.000	86.000	158.000	158.000	77.751	80.249	77.222
	10	01	12	Indemnizatii platite unor persoane din afara unitatii		1.000	1.000	1.000	1.000	52	948	27
	10	01	13	Indemnizatii de delegare		1.000	1.000	1.000	1.000		1.000	
	10	01	30	Alte drepturi salariale in bani		128.000	95.000	128.000	128.000	43.384	84.616	53.226
	10	02		Cheltuieli salariale in natura		230.000	120.000	230.000	230.000	117.716	112.284	115.987
	10	02	02	Norme de hrana		230.000	120.000	230.000	230.000	117.716	112.284	115.987
	10	03		Contributii		811.000	529.000	811.000	811.000	379.170	431.830	382.661
	10	03	01	Contributii de asigurari sociale de stat		604.000	395.000	604.000	604.000	282.720	521.280	288.445
	10	03	02	Contributii de asigurari de somaj		17.000	10.000	17.000	17.000	6.785	10.215	6.915
	10	03	03	Contributii de asigurari sociale de sanatate		154.000	97.000	154.000	154.000	73.217	80.783	71.954
	10	03	04	Contributii de asigurari pentru accidente de munca si boli profesionale		9.000	8.000	9.000	9.000	3.536	5.464	3.607
	10	03	06	Contributii pentru concedii si indemnizatii		27.000	19.000	27.000	27.000	12.912	14.088	11.740
20				TITLUL II BUNURI SI SERVICII		544.000	403.000	544.000	492.896	356.320	136.576	332.782

Capi- tol	Sub- capi- tol	Pa- ra- graf	Ar- ti- col	Ali- ne- at	Denumire indicator	Credite de angajament	Credite bugetare		Angajamente bugetare	Angajamente legale	Plati efectuate	Angajamente legale de platit	Cheltuieli efective
							anuale aprobrate la finele perioadei de raportare	trimestriale definitive					
A					B					7=5+6			8
					2	3	4	5	6				8
	20	01			Bunuri si servicii		223.000	179.000	223.000	192.564	158.027	34.537	165.909
	20	01	01		Furnituri de birou		14.000	7.000	14.000	11.332	6.717	4.615	7.966
	20	01	02		Materiale pentru curatenie		2.000	2.000	2.000	1.558	1.500	58	1.506
	20	01	03		Incalzit, iluminat si forta motrica		33.000	33.000	33.000	31.446	30.597	849	26.446
	20	01	04		Apa, canal si salubritate		7.000	5.000	7.000	4.980	4.324	656	4.236
	20	01	05		Carburanti si lubrifianti		70.000	64.000	70.000	65.656	60.407	5.249	57.193
	20	01	06		Piese de schimb		12.000	6.000	12.000	8.568	4.898	3.670	5.673
	20	01	07		Transport		26.000	9.000	26.000	14.880	7.800	7.080	14.880
	20	01	08		Posta, telecomunicatii, radio, tv, internet		42.000	42.000	42.000	40.630	34.177	6.453	37.492
	20	01	09		Materiale si prestari de servicii cu caracter functional		5.000	4.000	5.000	4.075	1.121	2.954	3.752
	20	01	30		Alte bunuri si servicii pentru intretinere si functionare		12.000	7.000	12.000	9.439	6.486	2.953	6.785
	20	02			Reparatii curente		23.000	14.000	23.000	20.679	13.763	6.916	15.444
	20	05			Bunuri de natura obiectelor de inventar		112.000	87.000	112.000	101.467	73.040	28.427	
	20	05	01		Uniforme si echipament		102.000	80.000	102.000	94.177	66.569	27.608	
	20	05	30		Alte obiecte de inventar		10.000	7.000	10.000	7.290	6.471	819	
	20	06			Deplasari, detasari, transferari		1.000	1.000	1.000	302	302		302
	20	06	01		Deplasari interne, detasari, transferari		1.000	1.000	1.000	302	302		302
	20	13			Pregatire profesionala		30.000	20.000	30.000	30.000	18.000	12.000	30.000
	20	14			Protectia muncii		8.000	6.000	8.000	7.950	1.000	6.950	6.950
	20	30			Alte cheltuieli		147.000	96.000	147.000	139.934	92.188	47.746	114.177
	20	30	01		Reclama si publicitate		7.000	5.000	7.000	6.570	4.070	2.500	5.070
	20	30	03		Prime de asigurare non-viata		11.000	11.000	11.000	8.752	8.752		8.752
	20	30	04		Chirii		50.000	31.000	50.000	47.258	30.946	16.312	47.258

Capi- tol	Sub- capi- tol	Pa- ra- graf	Gru- pa / Titlu	Ar- ti- col	Al- ne- at	Denumire indicator	Credite de angajament	Credite bugetare		Angajamente bugetare	Angajamente legale	Plati efectuate	Angajamente legale de platit	Cheltuieli efective
								anuale aprobrate la finele perioadei de raportare	trimestriale definitive					
A						B	I	2	3	4	5	6	7=5-6	8
	20	30	30			Alte cheltuieli cu bunuri si servicii		79.000	49.000	79.000	77.354	48.420	28.934	53.097
	84					PLATI EFECTUATE IN ANII PRECEDENTI SI RECUPERATE IN ANUL CURENT								
	85					Titlul XV PLATI EFECTUATE IN ANII PRECEDENTI SI RECUPERATE IN ANUL CURENT								
	85	01				Plati efectuate in anii precedenti si recuperate in anul curent				-487	-487	-487		
	85	01	01			Plati efectuate in anii precedenti si recuperate in anul curent (SF)				-487	-487	-487		
6510						INVATAMANT		4.056.000	2.740.000	4.056.000	2.148.252	1.828.934	319.318	1.803.442
	01					CHELTUIELI CURENTE		4.056.000	2.740.000	4.056.000	2.148.252	1.828.934	319.318	1.803.442
	10					TITLUL I CHELTUIELI DE PERSONAL								
	10	01				Cheltuieli salariale in bani		370.000	190.000	370.000	370.000	112.051	257.949	115.598
	10	01	01			Salarii de baza		290.000	150.000	290.000	290.000	88.548	201.452	91.193
	10	01	10			Fond pentru posturi ocupate prin cumul		80.000	40.000	80.000	80.000	25.547	54.653	25.545
	10	01	11			Fond aferent platit cu ora		32.000	16.000	32.000	32.000	10.556	21.644	10.356
	10	03				Contributii		178.000	94.000	178.000	178.000	52.845	125.155	55.492
	10	03	01			Contributii de asigurari sociale de stat		80.000	40.000	80.000	80.000	23.503	56.497	24.205
	10	03	02			Contributii de asigurari de somaj		60.000	29.000	60.000	60.000	18.420	41.580	18.970
	10	03	03			Contributii de asigurari sociale de sanatate		2.000	1.000	2.000	2.000	337	1.663	347
	10	03	04			Contributii de asigurari pentru accidente de munca si boli profesionale		15.000	8.000	15.000	15.000	4.604	10.396	4.742
	10	03	06			Contributii pentru concedii si		1.000	1.000	1.000	1.000	142	858	146

Capi- tol	Sub- capi- tol	Pa- ra- graf	Gr- pa / Titlu	Ar- ti- col	Al- ne- at	Denumire indicator	Credite de angajament	Credite bugetare		Angajamente legale	Plati efectuate	Angajamente legale de platit	Cheltuieli efective	
								anuale aprobrate la finele perioadei de raportare	trimestriale definitive					
A						B	1	2	3	4	5	6	7=5-6	8
						indemnizatii		2.000	1.000	2.000		2.000		2.000
						TITLUL II BUNURI SI SERVICII		3.686.000	2.550.000	3.686.000	1.716.883	1.778.252	1.688.044	
						Bunuri si servicii		1.018.000	696.000	1.018.000	356.102	408.095	376.640	
						Furnituri de birou		48.000	36.000	48.000	12.323	145	11.792	
						Materiale pentru curatenie		42.000	29.000	42.000	7.648	627	7.124	
						Incalzit, iluminat si forta motrica		176.000	139.000	176.000	35.050	677	35.677	
						Apa, canal si salubritate		45.000	26.000	45.000	16.115		16.115	
						Carburanti si lubrifianti		18.500	13.500	18.500	6.112		6.238	
						Piese de schimb		1.000	1.000	1.000				
						Posta, telecomunicatii, radio, tv, internet		29.000	23.000	29.000	8.290	245	8.720	
						Materiale si prestari de servicii cu caracter functional		197.000	112.000	197.000	51.917	8	54.239	
						Alte bunuri si servicii pentru intretinere si functionare		461.500	316.500	461.500	219.324	50.291	236.755	
						Reparatii curente		25.000	20.000	25.000	13.956		13.956	
						Hrana		2.308.000	1.575.000	2.308.000	1.259.224	7.695	1.277.205	
						Hrana pentru oameni		2.308.000	1.575.000	2.308.000	1.259.224	7.695	1.277.205	
						Bunuri de natura obiectelor de inventar		263.000	207.000	263.000	72.647	1.231	5.250	
						Lenjerie si accesorii de pat		6.000	6.000	6.000	1.140			
						Alte obiecte de inventar		257.000	201.000	257.000	71.507	1.231	5.250	
						Deplasari, detasari, transferari		19.000	14.000	19.000	3.735		3.735	
						Deplasari interne, detasari, transferari		17.000	12.000	17.000	2.622		2.622	
						Deplasari in strainatate		2.000	2.000	2.000	1.113		1.113	
						Carti, publicatii si materiale documentare		11.000	11.000	11.000				

Capi- tol	Sub- capi- tol	Pa- ra- graf	Ar- ti- col	Alte ne- at	Denumire indicator	Credite de angajament	Credite bugetare			Angajamente legale	Plati efectuate	Angajamente legale de platit	Cheltuieli efective
							anuale		trimestriale definitive				
							2	3					
					B	1	2	3	4	5	6	7=5-6	8
	20	14			Protectia muncii		1.000	1.000	1.000				
	20	30			Alte cheltuieli		41.000	26.000	41.000	11.669	11.219	450	11.258
	20	30	01		Reclama si publicitate		5.000	5.000	5.000	1.400	950	450	1.400
	20	30	02		Protocol si reprezentare		2.000	2.000	2.000	400	400		400
	20	30	30		Alte cheltuieli cu bunuri si servicii		34.000	19.000	34.000	9.869	9.869		9.458
6710					CULTURA, RECREERE SI RELIGIE		2.637.000	1.784.000	2.636.129	2.480.530	1.255.240	1.225.290	1.299.007
	01				CHELTUIELI CURENTE		2.637.000	1.784.000	2.637.000	2.481.401	1.256.111	1.225.290	1.299.007
	10				TITLUL I CHELTUIELI DE PERSONAL		2.000.000	1.245.000	2.000.000	2.000.000	953.723	1.046.277	928.570
	10	01			Cheltuieli salariale in bani		1.675.000	1.007.000	1.675.000	1.675.000	776.045	898.955	775.824
	10	01	01		Salarii de baza		1.295.000	700.000	1.295.000	1.295.000	535.571	759.429	533.915
	10	01	06		Alte sporuri		20.000	12.000	20.000	20.000	5.187	14.813	6.622
	10	01	10		Fond pentru posturi ocupate prin cumul		20.000	14.000	20.000	20.000	8.888	11.192	8.808
	10	01	12		Indemnizatii platite unor persoane din afara unitatii		300.000	250.000	300.000	300.000	215.361	84.639	215.361
	10	01	13		Indemnizatii de delegare		15.000	15.000	15.000	15.000	78	14.922	78
	10	01	16		Alocatii pentru locuinte		25.000	16.000	25.000	25.000	11.040	13.960	11.040
	10	03			Contributii		325.000	238.000	325.000	325.000	177.678	147.322	152.746
	10	03	01		Contributii de asigurari sociale de stat		237.000	180.000	237.000	237.000	132.976	104.024	114.636
	10	03	02		Contributii de asigurari de somaj		10.000	7.000	10.000	10.000	3.194	6.806	2.745
	10	03	03		Contributii de asigurari sociale de sanatate		60.000	40.000	60.000	60.000	33.218	26.782	28.552
	10	03	04		Contributii de asigurari pentru accidente de munca si boli profesionale		8.000	4.000	8.000	8.000	2.488	5.512	2.146
	10	03	06		Contributii pentru concedii si indemnizatii		10.000	7.000	10.000	10.000	5.802	4.198	4.667

Capi- tol	Sub- capi- tol	Pa- ra- graf	Gru- pa / Titlu	Ar- ti- col	Al- ne- at	Denumire indicator	Credite de angajament	Credite bugetare			Angajamente legale	Plati efectuate	Angajamente legale de platit	Cheltuieli efective			
								anuale aprobat la finele perioadei de raportare	2	3					4		
A						B						5	6	7=5-6	8		
			20			TITLUL II BUNURI SI SERVICII											
			20	01		Bunuri si servicii		637.000	539.000	637.000	481.401	302.388	179.013	370.437			
			20	01	01	Furnituri de birou		481.000	392.000	481.000	380.404	215.507	164.897	341.591			
			20	01	02	Materiale pentru curatenie		16.000	14.000	16.000	9.822	7.814	2.008	14.708			
			20	01	03	Incalzit, iluminat si forta motrica		5.000	5.000	5.000	3.012	2.030	982	1.898			
			20	01	04	Apa, canal si salubritate		103.000	88.000	103.000	59.567	56.871	2.696	56.956			
			20	01	07	Transport		10.000	7.000	10.000	3.796	2.733	1.063	3.796			
			20	01	08	Posta, telecomunicatii, radio, tv, internet		10.000	10.000	10.000	9.649	8.334	1.315	9.649			
			20	01	09	Materiale si prestari de servicii cu caracter functional		34.000	22.000	34.000	18.725	16.125	2.600	17.152			
			20	01	30	Alte bunuri si servicii pentru intretinere si functionare		50.000	46.000	50.000	46.330	31.277	15.053	15.764			
			20	02		Reparatii curente		253.000	200.000	253.000	229.503	90.323	139.180	221.668			
			20	05		Bunuri de natura obiectelor de inventar		5.000	5.000	5.000							
			20	05	30	Alte obiecte de inventar		28.000	24.000	28.000	26.300	17.185	9.115				
			20	06		Deplasari, detasari, transferari		28.000	24.000	28.000	26.300	17.185	9.115				
			20	06	01	Deplasari interne, detasari, transferari		7.000	7.000	7.000	5.944	5.944		5.944			
			20	06	02	Deplasari in strainatate		5.000	5.000	5.000	4.570	4.570		4.570			
			20	11		Carti, publicatii si materiale documentare		2.000	2.000	2.000	1.374	1.374		1.374			
			20	12		Consultanta si expertiza		5.000	5.000	5.000							
			20	13		Pregatire profesionala		5.000	5.000	5.000							
			20	14		Protectia muncii		10.000	10.000	10.000							
			20	30		Alte cheltuieli		5.000	5.000	5.000							
			20	30	03	Prime de asigurare non-viata		91.000	86.000	91.000	68.753	63.752	5.001	22.902			
			20	30				15.000	15.000	15.000	14.900	9.899	5.001	14.900			

Capi- tol	Sub- capi- tol	Pa- ra- graf	Ar- ti- col	Al- ne- at	Denumire indicator	Credite de angajament	Credite bugetare		Angajamente legale	Plati efectuate	Angajamente legale de platit	Cheltuieli efective	
							anuale aprobat la finele perioadei de raportare	trimestriale definitive					
A					B	1	2	3	4	5	6	7=5-6	8
		20	30	04	Chirii		5.000	5.000	5.000				
		20	30	30	Alte cheltuieli cu bunuri si servicii		71.000	66.000	71.000		53.853	53.853	
		84			PLATI EFECTUATE IN ANII PRECEDENTI SI RECUPERATE IN ANUL CURENT				-871		-871		
		85			Titlul XV PLATI EFECTUATE IN ANII PRECEDENTI SI RECUPERATE IN ANUL CURENT				-871		-871		
		85	01		Plati efectuate in anii precedenti si recuperate in anul curent				-871		-871		
		85	01	01	Plati efectuate in anii precedenti si recuperate in anul curent (SF)				-871		-871		
6810		01			ASIGURARI SI ASISTENTA SOCIALA		37.800	32.000	37.800		18.519	18.519	15.285
		20			CHELTUIELI CURENTE		37.800	32.000	37.800		18.519	18.519	15.285
		20	03		Hrana		37.800	32.000	37.800		18.519	18.519	15.285
		20	03	01	Hrana pentru oameni		37.800	32.000	37.800		18.519	18.519	15.285
8310					AGRICULTURA, SILVICULTURA, SI VANATOARE		9.060	9.060	9.060				
		01			CHELTUIELI CURENTE		9.060	9.060	9.060				
		20			TITLUL II BUNURI SI SERVICII		9.060	9.060	9.060				
		20	01		Bunuri si servicii		9.060	9.060	9.060				
		20	01	30	Alte bunuri si servicii pentru intretinere si functionare		9.060	9.060	9.060				
8710		01			ALTE ACTIUNI ECONOMICE		3.000	2.000	3.000				
		20			CHELTUIELI CURENTE		3.000	2.000	3.000				
		20			TITLUL II BUNURI SI SERVICII		3.000	2.000	3.000				

Pag. 9 - lei-

Capi- tol	Sub- cap- tol	Pa- ra- graf	Gr- pa / Titlu	Ar- di- col	Al- ne- at	Denumire indicator	Credite de angajament	Credite bugetare			Angajamente legale	Plati efectuate	Angajamente legale de platit	Cheltuieli efective	
								anuale aprobat la finele perioadei de raportare	2	3					4
B							1								
			20	05		Bunuri de natura obiectelor de inventar	3.000	2.000	3.000	3.000					
			20	05	30	Alte obiecte de inventar	3.000	2.000	3.000	3.000					
9910	96					excedent/deficit sect funct	-561.160	-396.360			118.900	7=5-6	8		

Conducatorul institutiei,



Conducatorul compartimentului
financiar-contabil

CONTUL DE EXECUTIE AL BUGETULUI LOCAL - VENITURI
SECTIUNEA DE DEZVOLTARE
30.06.2014

Capi- tol	Sub- capi- tol	Pa- ra- gra- ful	Gru- pa / Titlu	Ar- ti- col	Ali- at	Denumire indicator	Prevederi		Prevederi bugetare trimestriale cumulate	Drepturi constatate			Incasari realizate	Stingeri pe alte cai decat incasari	Pag. 1 - lei-
							bugetare anuale aprobaate la finele perioadei de raportare	I		Total, din care:	3=4+5	din anii precedenti			
			A			B		2	3=4+5	4	5	6	7	8=3-6-7	
0001	02					TOTAL VENITURI-BUGET LOCAL	49.870.370	37.214.500	15.649.605		15.649.605	15.649.605			
0002						I. VENITURI CURENTE	31.274.270	18.931.380	7.003.831		7.003.831	7.003.831			
2900						C. VENITURI NEFISCALE	31.274.270	18.931.380	7.003.831		7.003.831	7.003.831			
3300						C2. VANZARI DE BUNURI SI SERVICII	31.274.270	18.931.380	7.003.831		7.003.831	7.003.831			
3702						TRANSFERURI VOLUNTARE, ALTELE DECAT SUBVENTIILE	31.274.270	18.931.380	7.003.831		7.003.831	7.003.831			
04						Varsaminte din sectiunea de functionare	31.274.270	18.931.380	7.003.831		7.003.831	7.003.831			
3900	02					III. VENITURI DIN CAPITAL	2.477.000	2.477.000	3.400.194		3.400.194	3.400.194			
3902						VENITURI DIN VALORIFICAREA UNOR BUNURI	2.477.000	2.477.000	3.400.194		3.400.194	3.400.194			
01						Venituri din valorificarea unor bunuri ale institutiilor publice			3.214		3.214	3.214			
03						Venituri din vanzarea locuintelor construite din fondurile statului			1.598		1.598	1.598			
07						Venituri din vanzarea unor bunuri aparținând domeniului privat al statului sau al unitatilor administrative- teritoriale									
10						Depozite speciale pentru constructii de locuinte	2.473.000	2.473.000	3.385.931		3.385.931	3.385.931			
4000	02					III OPERATIUNI FINANCIARE	4.000	4.000	9.451		9.451	9.451			
4002						INCASARI DIN RAMBURSAREA IMPRUMUTURILOR ACORDATE			230.248		230.248	230.248			
14						Sume din excedentul bugetului local utilizate pentru finantarea cheltuielilor sectiunii de dezvoltare			230.248		230.248	230.248			
									230.248		230.248	230.248			

Capi- tol	Sub- capi- tol	Pa- ra- graf	Gru- pa / Titlu	Ali- ne- at	Denumire indicator	Prevederi		Drepturi constatate			Stingeri pe alte cai decat incasari	Drepturi constatate de incasat
						anuale aprobaate la finele perioadei de raportare	2	Total, din care:	din anii precedenti	din anul curent		
A					B	I	2	3=4+5	4	5	6	
4100	02				IV. SUBVENTII	10.897.560	10.691.120	3=4+5	4	5	6	
4200					SUBVENTII DE LA ALTE NIVELE ALE ADMINISTRATIEI PUBLICE	10.897.560	10.691.120	2.315.653		2.315.653	2.315.653	
4202	12				SUBVENTII DE LA BUGETUL DE STAT Subventii pentru reabilitarea termica a cladirilor de locuit	10.897.560	10.691.120	2.315.653		2.315.653	2.315.653	
	20				Subventii de la bugetul de stat catre bugetele locale necesare sustinerii derularii proiectelor finantate din fonduri externe nerambursabile(FEN) postaderare	811.800	811.800					
	62				Sume alocate din bugetul de stat afetente corectiilor financiare	10.083.760	9.879.320	2.253.134		2.253.134	2.253.134	
4502					SUME PRIMITE DE LA UE/ALTI DONATORI IN CONTUL PLATILOR EFECTUATE SI PREFINANTARI			62.519		62.519	62.519	
	01				Fondul european de Dezvoltare Regionala	5.221.540	5.115.000	2.699.679		2.699.679	2.699.679	
	01	01			Sume primite in contul platilor efectuate in anul curent	5.201.540	5.095.000	2.699.679		2.699.679	2.699.679	
	02	02			Sume primite in contul platilor efectuate in anii anteriori	796.000	689.460			1.030.775	1.030.775	
	02	03			Prefinantare	4.405.540	4.405.540			2.016.556	2.016.556	
	02				Fondul Social European			-347.652		-347.652	-347.652	
	02				Sume primite in contul platilor efectuate in anii anteriori	20.000	20.000					
	02				Sume primite in contul platilor efectuate in anii anteriori	20.000	20.000					

ROMANIA
Județul Giurgiu
PRIMAR
CONSULTANT
CONSULTANT
CONSULTANT

CONSULTANT
FINANCIAR - CONTABIL
CONSULTANT

Conducatorul institutiei,

Conducatorul compartimentului
financiar-contabil

Capi- tol	Sub- capi- tol	Pa- ra- graf	Gr- pa / Titlu	Ar- ti- col	Ali- ne- at	Denumire indicator	Credite de angajament	Credite bugetare		Angajamente legale de platit	Plati efectuate	Angajamente legale	Cheltuieli efective		
								anuale aprobat la finele perioadei de raportare	trimestriale definitive						
A						B	1	2	3	4	5	6	7=5-6	8	
6500	02					(inclusiv reparatii capitale)									
6502						Partea III-a CHELTUIELI SOCIAL-CULTURALE	6.928.800	8.001.030	4.934.960	7.997.920	2.862.542	2.339.541	523.001	2.795	
	01					INVATAMANT	3.824.000	3.844.000	2.385.000	3.844.000	1.522.574	1.416.922	105.652	4.436.362	
	56					CHELTUIELI CURENTE		20.000	20.000	20.000				4.156.552	
						TITLUL VIII PROIECTE CU FINANTARE DIN FONDURI EXTERNE NERAMBURSABILE (FEN)								130	
						POSTADERARE:									
	56	02				Programe din Fondul Social European (FSE)		20.000	20.000	20.000				130	
	56	02	01			Finantarea nationala		20.000	20.000	20.000				130	
	56	02	02			Finantarea externa nerambursabila		20.000	20.000	20.000				130	
	70					CHELTUIELI DE CAPITAL	3.824.000	3.824.000	2.365.000	3.824.000	1.522.574	1.416.922	105.652	4.156.402	
	71					TITLUL X ACTIVE NEFINANCIARE	3.824.000	3.824.000	2.365.000	3.824.000	1.522.574	1.416.922	105.652	4.156.402	
	71	01				Active fixe	3.824.000	3.824.000	2.365.000	3.824.000	1.522.574	1.416.922	105.652	4.156.402	
	71	01	01			Constructii	1.941.000	1.941.000	1.647.000	1.941.000	1.400.225	1.329.943	70.282	4.061.428	
	71	01	02			Masini, echipamente si mijloace de transport								52.987	
	71	01	03			Mobilier, aparatura birou si alte active corporale	350.000	350.000	200.000	350.000	31.869	25.741	6.128	35.969	
	71	01	30			Alte active fixe									
6702						(inclusiv reparatii capitale)	1.533.000	1.533.000	518.000	1.533.000	90.480	61.238	29.242	6.018	
						CULTURA, RECREERE SI RELIGIE	2.671.300	2.671.240	1.407.940	2.671.233	583.070	165.721	417.349	542	
	70					CHELTUIELI DE CAPITAL	2.671.300	2.671.300	1.408.000	2.671.300	583.137	165.788	417.349	542	
	71					TITLUL X ACTIVE NEFINANCIARE	2.671.300	2.671.300	1.408.000	2.671.300	583.137	165.788	417.349	542	
	71	01				Active fixe	2.671.300	2.671.300	1.408.000	2.671.300	583.137	165.788	417.349	542	
	71	01	01			Constructii	1.404.300	1.404.300	600.000	1.404.300	413.882	83.376	330.506	542	
	71	01	02			Masini, echipamente si mijloace de									

Capi- tol	Sub- capi- tol	Pa- ra- graf	Gru- pa / Titlu	Ar- ti- col	Ali- ne- at	Denumire indicator	Credite de angajament	Credite bugetare		Angajamente bugetare	Angajamente legale	Plati efectuate	Angajamente legale de platit	Cheltuieli efective	
								anuale aprobrate la finele perioadei de raportare	trimestriale definitive						
A						B	1	2	3	4	5	6	7=5-6	8	
	71	01	02			Masini, echipamente si mijloace de transport	73.500	73.500	73.500	73.500					
	71	01	03			Mobilier, aparatura biroutica si alte active corporale		80.000	80.000				43.355		
	71	01	30			Alte active fixe (inclusiv reparatii capitale)		1.052.290	758.520	1.052.290	486.657	486.657			
	79					OPERATIUNI FINANCIARE		1.052.290	758.520	1.052.290	486.657	486.657			2.409
	81					TITLUL XIV RAMBURSARI DE CREDITE									
	81	04				Rambursarea imprumuturilor contractate pentru finantarea proiectelor cu finantare UE		1.052.290	758.520	1.052.290	486.657	486.657			7.842
	84					PLATI EFECTUATE IN ANII PRECEDENTI SI RECUPERATE IN ANUL CURENT									
	85					Titlul XV PLATI EFECTUATE IN ANII PRECEDENTI SI RECUPERATE									
	85	01				Plati efectuate in anii precedenti si recuperate in anul curent				-3.103	-3.103	-3.103			
	85	01	02			Plati efectuate in anii precedenti si recuperate in anul curent (SD)				-3.103	-3.103	-3.103			
7000	02					Partea IV-a SERVICII SI DEZVOLTARE PUBLICA, LOCUINTE, MEDIU SI APE	14.796.924	19.192.320	11.643.010	19.192.307	7.821.591	5.058.745	2.762.846	7.474.638	
7002						LOCUINTE, SERVICII SI DEZVOLTARE PUBLICA CHELTUIELI CURENTE	7.428.324	9.991.700	6.137.360	9.991.695	4.034.708	2.764.755	1.269.953	2.068.642	
	01							2.006.940	1.506.940	2.006.940	375.111	375.111		375.111	
	55					TITLUL VII ALTE TRANSFERURI		2.006.940	1.506.940	2.006.940	375.111	375.111		375.111	
	55	01				A. Transferuri interne		2.006.940	1.506.940	2.006.940	375.111	375.111		375.111	

Capi- tol	Sub- capi- tol	Pa- ra- graf	Gr- pa / Titlu	Ar- ti- col	Al- ne- at	Denumire indicator	Credite de angajament	Credite bugetare			Angajamente legale de platit	Plati efectuate	Angajamente legale de platit	Cheltuieli efective
								anuale aprobat la finele perioadei de raportare	2	3				
A						B								
	55	01	13			Programe de dezvoltare								
	70					CHELTUIELI DE CAPITAL	7.428.324	2.006.940	1.506.940	2.006.940	375.111	375.111		375.111
	71					TITLUL X ACTIVE NEFINANCIARE	7.428.324	7.402.900	4.048.560	7.402.900	3.077.745	1.807.792	1.269.953	1.693.531
	71	01				Active fixe	7.428.324	7.402.900	4.048.560	7.402.900	3.077.745	1.807.792	1.269.953	1.693.531
	71	01	01			Constructii	3.491.824	7.402.900	4.048.560	7.402.900	3.077.745	1.807.792	1.269.953	1.693.531
	71	01	02			Masini, echipamente si mijloace de transport		3.466.400	2.075.060	3.466.400	2.563.140	1.397.701	1.165.439	1.412.545
	71	01	03			Mobilier, aparatura birou si alte active corporale	322.600	322.600	192.600	322.600	103.295	51.077	52.218	85.289
	71	01	30			Alte active fixe (inclusiv reparatii capitale)	326.900	326.900	309.900	326.900	285.713	257.329	28.384	195.697
	79					OPERATIUNI FINANCIARE	3.287.000	3.287.000	1.471.000	3.287.000	125.597	101.685	23.912	
	81					TITLUL XIV RAMBURSARI DE CREDITE		600.860	600.860	600.860	600.857	600.857		
	81	04				Rambursarea imprumuturilor contractate pentru finantarea proiectelor cu finantare UE		600.860	600.860	600.860	600.857	600.857		
	84					PLATI EFECTUATE IN ANII PRECEDENTI SI RECUPERATE IN ANUL CURENT		-19.000	-19.000	-19.000	-19.000	-19.000		
	85					Titlul XV PLATI EFECTUATE IN ANII PRECEDENTI SI RECUPERATE IN ANUL CURENT		-19.000	-19.000	-19.000	-19.000	-19.000		
	85	01				Plati efectuate in anii precedenti si recuperate in anul curent		-19.000	-19.000	-19.000	-19.000	-19.000		
	85	01	02			Plati efectuate in anii precedenti si recuperate in anul curent (SD)		-19.000	-19.000	-19.000	-19.000	-19.000		
						PROTECTIA MEDIULUI	7.368.600	9.200.620	5.505.650	9.200.612	3.786.883	2.293.990	1.492.893	5.406.016

Capi- tot	Sub- capi- tot	Pa- ra- graf	Gr- pa / Titlu	Ar- ti- col	Ali- ne- at	Denumire indicator	Credite de angajament	Credite bugetare		Angajamente bugetare	Angajamente legale	Plati efectuate	Angajamente legale de platit	Cheltuieli efective
								anuale aprobat la finele perioadei de raportare	trimestriale definitive					
A						B	I	2	3	4	5	6	7=5-6	8
8000	02					recuperate in anul curent (SD)		-10.900	-10.900	-10.900	-10.900	-10.900		
8402						Partea V-a ACTIUNI ECONOMICE TRANSPORTURI	7.621.700	19.501.320	18.516.830	19.475.608	7.014.452	6.953.143	61.309	87.085.777
	01					CHELTUIELI CURENTE	7.621.700	19.501.320	18.516.830	19.475.608	7.014.452	6.953.143	61.309	87.085.777
	51					TITLUL VI TRANSFERURI INTRE UNITATI ALE ADMINISTRATIEI PUBLICE	2.107.000	2.132.690	2.132.690	2.107.000	2.106.764	2.106.764		84.486.687
	51	02				Transferuri de capital		25.690	25.690					
	51	02	29			Alte transferuri de capital catre instituti publice		25.690	25.690					
	56					TITLUL VIII PROIECTE CU FINANTARE DIN FONDURI EXTERNE NERAMBURSABILE (FEN)			25.690					
	56	01				POSTADERARE	2.107.000	2.107.000	2.107.000	2.107.000	2.106.764	2.106.764		84.486.687
						Programe din Fondul European de Dezvoltare Regionala (FEDR)	2.107.000	2.107.000	2.107.000	2.107.000	2.106.764	2.106.764		84.486.687
	56	01	01			Finantarea nationala	268.860	268.860	268.860	268.860	268.862	268.862		55
	56	01	02			Finantarea externa nerambursabila	1.099.540	1.099.540	1.099.540	1.099.540	1.099.369	1.099.369		84.486.564
	56	01	03			Cheltuieli neeligibile	738.600	738.600	738.600	738.600	738.533	738.533		68
	70					CHELTUIELI DE CAPITAL	5.514.700	5.514.700	4.737.800	5.514.700	2.444.761	2.383.452	61.309	2.599.090
	71					TITLUL X ACTIVE NEFINANCIARE	5.538.700	5.538.700	4.537.800	5.538.700	2.423.563	2.362.254	61.309	2.599.090
	71	01				Active fixe	5.538.700	5.538.700	4.537.800	5.538.700	2.423.563	2.362.254	61.309	2.599.090
	71	01	01			Constructii	3.849.800	3.849.800	3.689.800	3.849.800	2.404.026	2.361.613	42.413	2.598.927
	71	01	02			Masini, echipamente si mijloace de transport	581.100	581.100	340.000	581.100	11.706		11.706	163
	71	01	30			Alte active fixe								
						(inclusiv reparatii capitale)	907.800	907.800	508.000	907.800	7.831	641	7.190	
	72					TITLUL XI ACTIVE FINANCIARE	176.000	176.000	200.000	176.000	21.198	21.198		

Capi- tol	Sub- capi- tol	Pa- ra- graf	Gru- pa / Titlu	Ar- fi- col	Al- ne- at	Denumire indicator	Credite de angajament	Credite bugetare		Angajamente bugetare	Angajamente legale	Plati efectuate	Angajamente legale de platit	Cheltuieli efective
								anuale aprobrate la finele perioadei de raportare	trimestriale definitive					
A		B		1	2	3	4	5	6	7=5-6	8			
	72	01				Active financiare	176.000	176.000	200.000	176.000	21.198	21.198		
	72	01	01			Participare la capitalul social al societatilor comerciale	176.000	176.000	200.000	176.000	21.198	21.198		
	79					OPERATIUNI FINANCIARE		11.853.930	11.646.340	11.853.930	2.462.949	2.462.949		
	81					TITLUL XIV RAMBURSARILE CREDITE		11.853.930	11.646.340	11.853.930	2.462.949	2.462.949		
	81	04				Rambursarea imprumuturilor contractate pentru finantarea protectelor cu finantare UE		11.853.930	11.646.340	11.853.930	2.462.949	2.462.949		
	84					TITLUL XV PLATI EFECTUATE IN ANII PRECEDENTI SI RECUPERATE IN ANUL CURENT					-22	-22		
	85					Titlul XV PLATI EFECTUATE IN ANII PRECEDENTI SI RECUPERATE IN ANUL CURENT				-22	-22	-22		
	85	01				Plati efectuate in anii precedenti si recuperate in anul curent				-22	-22	-22		
	85	01	02			Plati efectuate in anii precedenti si recuperate in anul curent (SD) excedent/deficit sect dezv				-22	-22	-22		
9902	97							-290.000	-290.000			613		

Conducatorul compartimentului
financiar-contabil

Conducatorul institutiei,



**CONTUL DE EXECUTIE AL INSTITUTIILOR PUBLICE FINANTATE
DIN VENITURI PROPRII SI SUBVENTII DIN BUGETUL LOCAL - VENITURI
SECTIUNEA DE DEZVOLTARE
30.06.2014**

Capi- tol	Sub- capi- tol	Pa- ra- graf	Gru- pa / Titlu	Al- ne- at	Denumire indicator	Prevederi anuale aprobaate la finele perioadei de raportare	Prevederi bugetare trimestriale cumulate	Drepturi constatate		Incasari realizate	Stingeri pe alte cai decat incasari	Pag. 1 - lei- 8=3-6-7	
								Total, din care:	din anii precedenti				
A						1	2	3=4+5	4	5	6	7	8=3-6-7
0001	10				B	43.000	38.000	3=4+5	4	5	6	7	8=3-6-7
					TOTAL VENITURI-VENITURI	43.000	38.000	7.366		7.366	7.366		
					I. VENITURI CURENTE	43.000	38.000	7.366		7.366	7.366		
					C. VENITURI NEFISCALE	43.000	38.000	7.366		7.366	7.366		
					C2. VANZARI DE BUNURI SI SERVICII	43.000	38.000	7.366		7.366	7.366		
					TRANSFERURI VOLUNTARE, ALTELE DECAT SUBVENTIILE	43.000	38.000	7.366		7.366	7.366		
					Varsaminte din sectiunea de functionare	43.000	38.000	7.366		7.366	7.366		
					04								

Conducatorul institutiei,

Conducatorul compartimentului
financiar-contabil

JUDETUL GORJ

DETALIEREA CHELTUIELILOR
INSTITUTII PUBLICE FINANTATE DIN VENITURI PROPRII
SI SUBVENTII DIN BUGETUL LOCAL
SECTIUNEA DE DEZVOLTARE
30.06.2014

Capi- tol	Sub- capi- tol	Pa- ra- graf	Gru- pa / Titlu	Ar- ti- col	Ali- ne- at	Denumire indicator	Credite de angajament	Credite bugetare		Angajamente bugetare	Angajamente legale	Plati efectuate	Angajamente legale de platit	Cheltuieli efective
								anuale aprobat la finele perioadei de raportare	trimestriale definitive					
A						B	I	2	3	4	5	6	7=5-6	8
5010						TOTAL CHELTUIELI DIN VENITURI PROPRII								
			70			SI SUBVENTII	43.000	43.000	38.000	43.000	7.366	7.366		66.421
			71			CHELTUIELI DE CAPITAL	43.000	43.000	38.000	43.000	7.366	7.366		66.421
6110			71			TITLUL X ACTIVE NEFINANCIARE	43.000	43.000	38.000	43.000	7.366	7.366		66.421
			70			ORDINE PUBLICA SI SIGURANTA NATIONALA								34.064
			71			CHELTUIELI DE CAPITAL								34.064
			71	01		TITLUL X ACTIVE NEFINANCIARE								34.064
			71	01	02	Active fixe								34.064
			71	01	02	Masini, echipamente si mijloace de transport								18.605
			71	01	03	Mobilier, aparatura birouca si alte active corporale								15.277
			71	01	30	Alte active fixe								182
						(inclusiv reparatii capitale)								25.120
6510						INVATAMANT	33.000	33.000	28.000	33.000	7.366	7.366		182
			70			CHELTUIELI DE CAPITAL	33.000	33.000	28.000	33.000	7.366	7.366		25.120
			71			TITLUL X ACTIVE NEFINANCIARE	33.000	33.000	28.000	33.000	7.366	7.366		25.120
			71	01		Active fixe	33.000	33.000	28.000	33.000	7.366	7.366		25.120
			71	01	02	Masini, echipamente si mijloace de transport								6.444
			71	01	03	Mobilier, aparatura birouca si alte active corporale								18.676
6710			70			CULTURA, RECREERII SI RELIGIE	10.000	10.000	10.000	10.000				7.237
			71			CHELTUIELI DE CAPITAL	10.000	10.000	10.000	10.000				7.237
			71	01		TITLUL X ACTIVE NEFINANCIARE	10.000	10.000	10.000	10.000				7.237
			71	01		Active fixe	10.000	10.000	10.000	10.000				7.237

Capi- tol	Sub- capi- tol	Pa- ra- graf	Gr- pa / Titlu	Ar- fi- col	Ali- ne- at	Denumire indicator	Credite de angajament	Credite bugetare		Angajamente legale	Plati efectuate	Angajamente legale de platit	C'heftuicli efective	
								anuale aprobat la finele perioadei de raportare	trimestriale definitive					
A						B	1	2	3	4	5	6	8	
71 01 03						Mobilier, aparatura birouica si alte active corporale	10.000	10.000	10.000	10.000			7=5-6	8
														7.237

Conducatorul institutiei,

Conducatorul compartimentului
financiar-contabil